

NOTE DE CONJONCTURE

FILIERE EQUINE NOUVELLE AQUITAINE
BILAN DE L'ANNÉE 2022



Connaissances

www.ifce.fr

Présentation

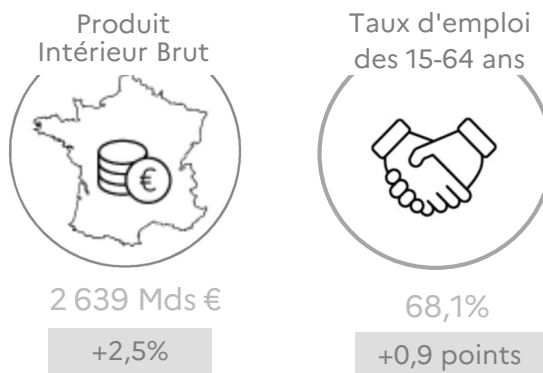
La note reprend 4 thématiques regroupant les informations principales de la filière équine pour la région Nouvelle Aquitaine : l'**élevage**, les **utilisations**, les **données socio-économiques et le commerce**. Elle dresse un **bilan synthétique** des chiffres clés 2022 régionaux et les met en comparaison avec 2021 ou bien avec les données nationales. Retrouvez sur le site de l'IFCE, les notes de conjoncture nationales, mais aussi d'autres notes de conjoncture régionales, et de nombreuses autres données accessibles via notre outil Stats&Cartes.

CONTEXTE

Bilan de l'année 2022

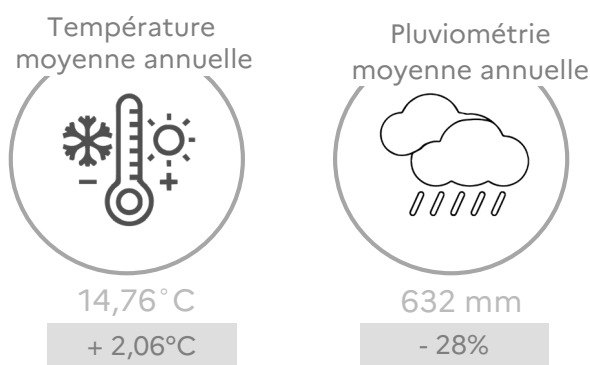
En 2022, l'économie française a connu 5,2% d'inflation, un taux particulièrement élevé. Cela s'est traduit par une importante hausse des prix notamment en raison de l'augmentation des prix de l'énergie. Le PIB du pays a augmenté de 2,5% seulement ce qui est caractéristique d'une faible croissance. Cependant, l'année 2022 marque **la fin des mesures de restriction sanitaire** et en dépit du **contexte inflationniste**, les activités équines reprennent. En 2022, les français ont connu une forte hausse de l'emploi grâce à la création de 1,2 millions d'emplois depuis 2020. Le taux d'activité des 15-64 ans a par conséquent nettement augmenté et a atteint son plus haut niveau jamais mesuré par l'INSEE. La dynamique des activités équines observée en 2022 se traduit également par **une hausse des emplois** dans le secteur mais aussi par des difficultés de **recrutement persistantes**.

Indicateurs de conjoncture économique nationale



2022 apparaît également comme une **année « exceptionnellement chaude »** au niveau national mais aussi au niveau du territoire aquitain. Ces conditions météorologiques ont impacté la production de céréales (la plus faible valeur enregistrée depuis 2000). Par ailleurs, avec la reprise économique post-covid et la guerre en Ukraine, les cours des intrants, des céréales et des oléagineux se sont envolés. **L'augmentation des charges et les conditions climatiques ont entraîné des tensions sur les coûts de production et la récolte des fourrages, ce qui a impacté les coûts de la filière en Nouvelle-Aquitaine en 2022.**

Indicateurs climatiques régionaux




Sources : INSEE selon données 29/02/2024 – DRAAF Bilan annuel Nouvelle Aquitaine 2022 au 1^{er} février 2023

130 700 chevaux sont détenus en **Nouvelle-Aquitaine**, ce qui en fait la **2^{ème} région en terme d'effectifs d'équidés** derrière la région Normandie.

ÉLEVAGE

Naissances

En 2022, dans les 2 546 lieux d'élevage de la Nouvelle-Aquitaine, 7 131 naissances ont eu lieu contre 6 354 en 2021. La Nouvelle-Aquitaine est la **2^{ème} région de terre d'élevage d'équidés** derrière la Normandie (13 017 poulains) et devant la région Auvergne-Rhône-Alpes (6 260 poulains). Elle est la **1^{ère} région productrice de poneys** et la **2^{ème} région productrice de chevaux de trait**.



Source : IFCE – SIRE selon données au 29/02/2024

ÉLEVAGE

Focus - Races dont le berceau se situe en Nouvelle Aquitaine

La région Nouvelle-Aquitaine est également **berceau de six races nationales** : **Le Pottock, l'Anglo-Arabe, le Trait Poitevin, l'Âne des Pyrénées, le Baudet du Poitou et le poney Landais**. La Région représente près de **60% de la production nationale pour ces six races** : 524 Pottocks sur 567 sont nés en Nouvelle-Aquitaine en 2022, 37 poneys Landais sur 58, 235 Anglo-Araves sur 663, 37 Traits Poitevin sur 66, 58 Ânes des Pyrénées sur 129 et 43 Baudets du Poitou sur 93. Les chiffres ci-dessous concernent le territoire aquitain.



Source : IFCE – SIRE selon données au 29/02/2024

UTILISATION

Équitation, Compétition

La Nouvelle-Aquitaine est la **2^{ème} région en nombre d'établissements équestres** derrière l'Auvergne-Rhône-Alpes et se positionne **4^{ème} en nombre de licenciés** derrière l'Auvergne-Rhône-Alpes, l'Île De France et les Hauts-de-France. Sur ses 70 363 licenciés, 32 529 sont fléchés Licence Poney (soit 46 %) et 9 436 sont fléchés Licence Tourisme (soit 13%). Une nette prédominance féminine est constatée dans ce sport, avec 85% de cavalières aussi bien en Nouvelle-Aquitaine qu'à l'échelle nationale.

Concernant les compétitions équestres, la Nouvelle-Aquitaine est la **3^{ème} région en nombre de cavaliers ayant une licence compétition**, **2^{ème} région en nombre de partants** et **2^{ème} région en nombre d'épreuves organisées**.

Équitation



1 158	71 561
Établissements équestres	Cavaliers licenciés
9 742	692 398

Compétition



13 897	168 536	3 M€
Épreuves	Partants	Gains
116 875	153 458	33 M€

Sources : IFCE-OESC d'après FFE 2022

UTILISATION

Courses hippiques

Les courses hippiques représentent une activité majeure dans la filière équine régionale. À l'entraînement, on retrouve 2 447 galopeurs entraînés sur 9 942 sur tout le territoire français. La Nouvelle-Aquitaine est ainsi la **1^{ère} région en nombre de chevaux de galop entraînés** (25%). Au niveau du trot, 1 043 des 15 903 chevaux entraînés au niveau national se situent en Nouvelle-Aquitaine.

Les enjeux sont à la hausse dans les points de vente PMU (+11%) mais aussi sur les hippodromes (+61%). Le montant des enjeux PMU en Nouvelle Aquitaine en 2022 est de 347 millions d'euros, contre 311 millions en 2021, et de près de 5 millions d'euros sur les hippodromes contre 2,9 millions l'an passé.

Activité des hippodromes



347 M€	4,7 M€
Paris PMU	Paris sur hippodrome
6 Mds€	76 Mds€

Chevaux à l'entraînement



31	249
Hippodromes	Réunions organisées
248	2270

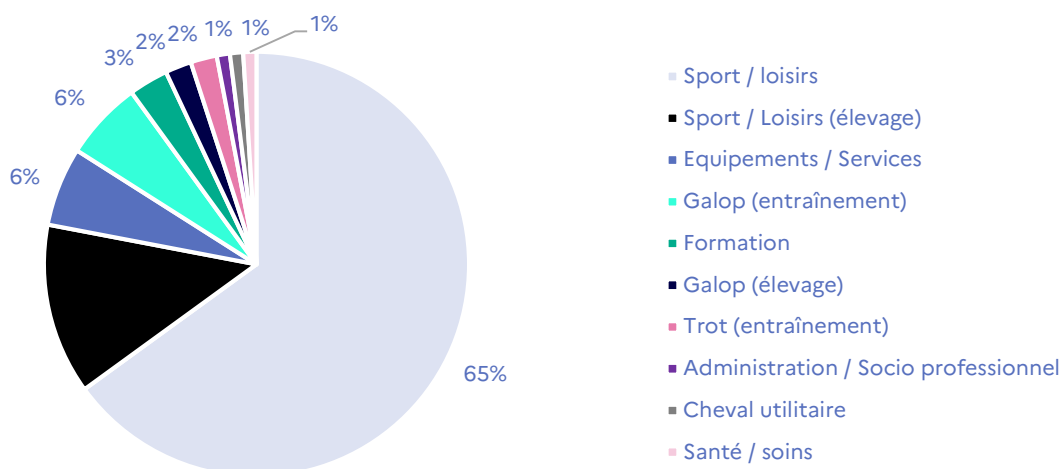
Sources : PMU 2022 IFCE-OESC d'après Ministère de l'agriculture-SDDRC 2022

SOCIO-ÉCONOMIE

Emploi – Débouchés de la filière équine

En 2022, le nombre d'offres d'emploi publiées par le service équi-ressources (IFCE) est en augmentation en Nouvelle Aquitaine (+4,8%). Par ailleurs, 65 % des offres d'emploi concerne le secteur Sport / loisirs.

Offres d'emploi parues sur Equi-ressources en 2022



Source : IFCE-Equi-ressources - bilan annuel 2022

SOCIO-ÉCONOMIE

Emploi agricole

En 2022, **222 porteurs de projet d'installation en équin** ont été accompagnés en Nouvelle Aquitaine via les Points accueil installation gérés par les Chambres d'agriculture. Cela représente **7% de la totalité des porteurs de projets** reçus majoritairement issus des filières productions végétales (maraîchage (20%), autres cultures (12%), viticulture (9%) et grandes cultures (9%)) et bovins viandes (12%) ainsi que ovins/caprins (12%).

Projets d'installation



222

Sources : IFCE-OESC d'après CCMSA 2022 ; Chambre régionale d'agriculture chiffres clés 2022

COMMERCE ET VALORISATION

Volume de transactions

Le **volume de transaction d'équidés est légèrement à la baisse** en 2022 par rapport à 2021 sur le territoire aquitain (-2,6%).

Sur l'ensemble des équidés du territoire français ayant changé de propriétaires en 2022, **13% des transactions ont été effectuées en Nouvelle Aquitaine**, ce qui représente **10 586 renouvellements** de cartes d'immatriculation.

Transactions en Nouvelle Aquitaine

Renouvellement de cartes d'immatriculation



10 586

80 498



Source : IFCE – SIRE selon données au 29/02/2024

CRÉDITS PHOTOS

A.LAURIOUX/IFCE ; P.HEYDEMANN/IFCE ; A.BASSALER/IFCE

Rédactrice : Marie BUSMEY
Date de publication : mars 2024
Directrice de publication : Laetitia ANATOLE-MONNIER,
Déléguée Territorial Nouvelle Aquitaine

@ marie.busmey@ifce.fr

L'IFCE est toujours à vos côtés.



www.ifce.fr