

DECOMPTE EMPLOI DE LA FILIERE EQUINE



CEF – 4 et 5 avril 2024

Observatoire des métiers, de l'emploi et des formations de la filière équine

Rappel des objectifs du prochain décompte emploi

Développer une méthodologie qui permettra de :

- Quantifier les emplois en lien direct et indirect avec la filière équine,
- Produire des indicateurs pour se comparer aux autres filières,
- Caler une méthode permettant une mise à jour plus régulière.

Renfort RH : mars 2023 – mars 2024

Réunion de lancement : 11 juillet 2023

Premiers résultats : Aujourd'hui mais partiels et provisoires!

Résultats consolidés : Eté 2024

Quels emplois ?



Les emplois directs


Producteurs et Utilisateurs du cheval

Élevage
Entraînement courses
Établissements équestres
Traction équine
Artistes équestres



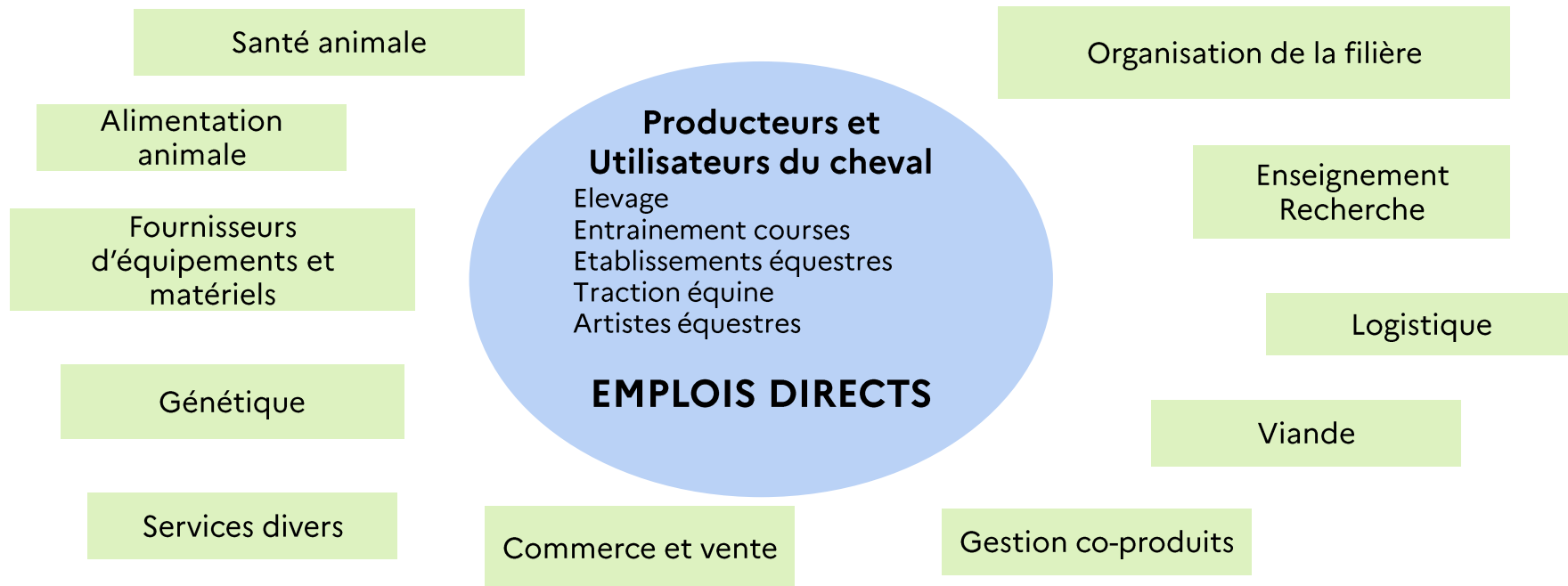
Les emplois indirects

Lister les secteurs
d'activité plus ou
moins dépendants



Cartographie des acteurs des emplois indirects

EMPLOIS INDIRECTS



Les emplois indirects, où en sommes nous ?

➤ **Recensement** des acteurs finalisé, exceptés :

Santé animale

Convention avec le CNOV en attente

Fournisseurs
d'équipements et
matériels

Traitement du listing Hippolia en cours

+ traitement de l'enquête de recensement en ligne complémentaire

➤ **Décompte** des emplois lancé pour tous les secteurs

Déclinaisons des résultats à ajuster (gestion du secret statistique)

Premiers résultats provisoires à consolider!

EMPLOIS INDIRECTS

Santé animale
Maréchaux ferrants

Alimentation
animale

Fournisseurs
d'équipements et
matériels

Génétique

Services divers

**Producteurs et
Utilisateurs du cheval**
Élevage
Entraînement courses
Établissements équestres
Traction équine
Artistes équestres

EMPLOIS DIRECTS

Commerce et vente
Points de vente PMU

Organisation de la filière

Enseignement
Recherche

Logistique

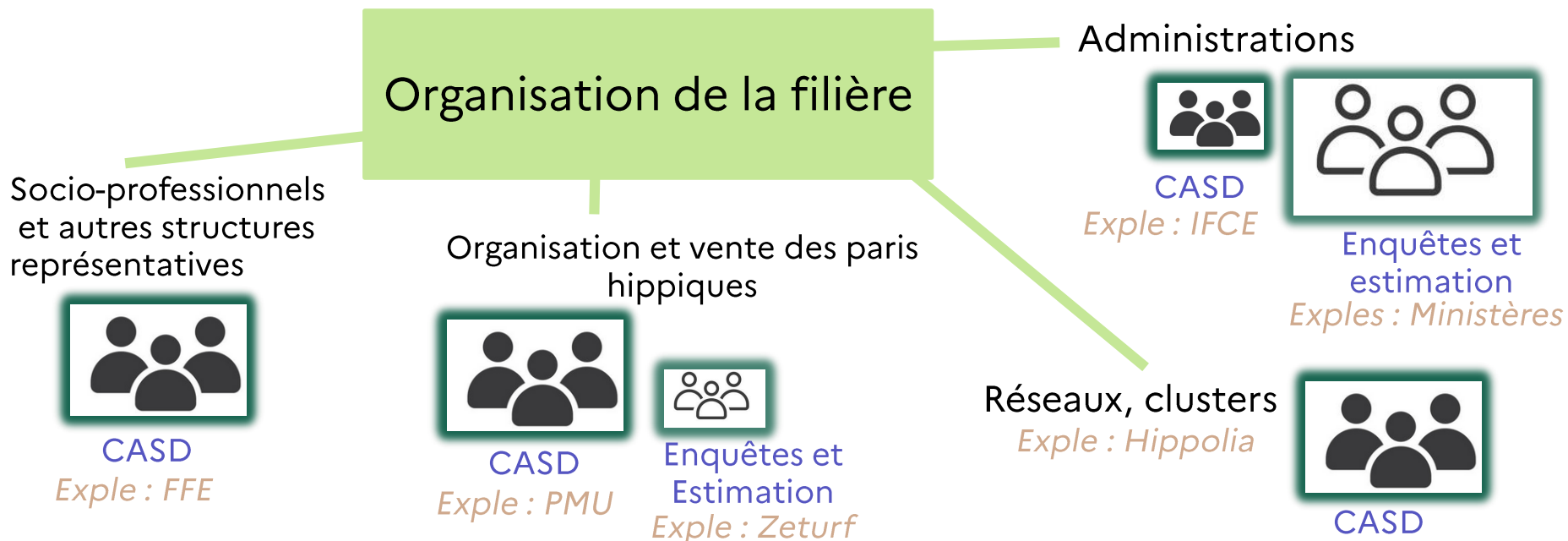
Viande
Abattoirs

Gestion co-produits

Pour mémoire, méthode du décompte : un exemple

1 secteur d'activité = plusieurs groupes d'acteurs.

Chaque acteur est trié selon si son activité principale est en lien avec le cheval



Premiers résultats provisoires à consolider!

Organisation de la filière

7 349 personnes – 3 639 ETP salariés

92% des emplois issus des bases administratives (308 employeurs)
Mise à jour régulière + caractéristiques emplois détaillées

Enseignement, recherche

1 554 personnes – 1 258 ETP salariés

32% des emplois issus des bases administratives

Source : IFCE d'après enquêtes et CASD

Premiers résultats provisoires à consolider!

Commerce et vente

Point de vente PMU

33 670 personnes – 5 552 ETP

0% issus de bases administratives

Viande

Abattoirs

247 personnes – 6 ETP salariés

0% issus de bases administratives

Santé animale

Maréchaux ferrants

2 550 personnes – 468 ETP salariés

100% issus de bases administratives

Source : IFCE d'après enquêtes et CASD

Premiers résultats disponibles mais à consolider!

Maréchaux ferrants

2 550 personnes

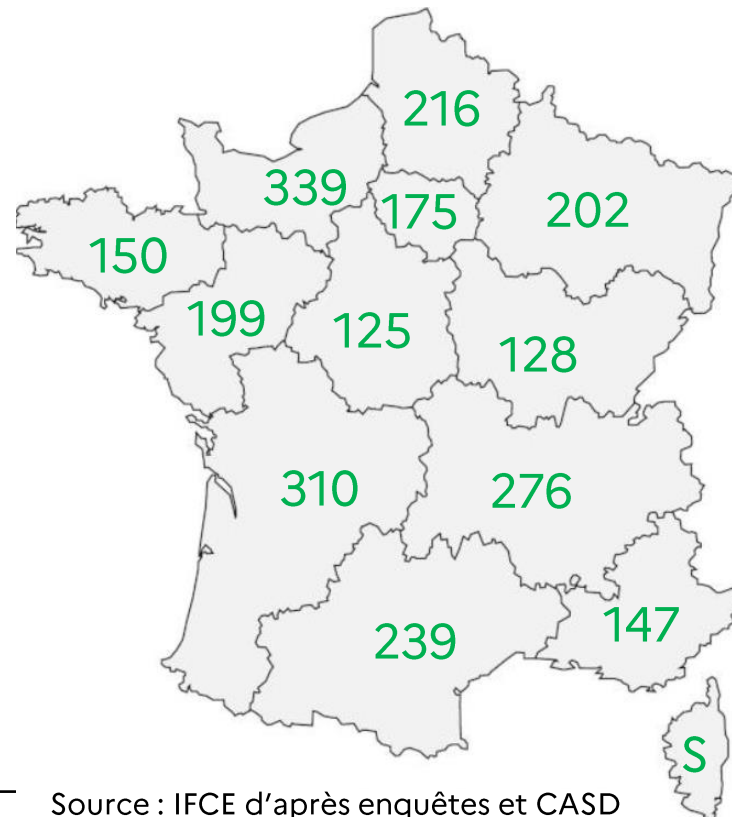
14% de femmes

2 000 structures

324 employeurs

731 salariés (468 ETP salariés) dont la
moitié sont des apprentis

Mais aussi suivant les besoins : **saire moyen,**
chiffres d'affaires, etc.



Source : IFCE d'après enquêtes et CASD

Les emplois directs, où en sommes nous ?

Producteurs et Utilisateurs du cheval

Elevage
Entraînement courses
Établissements
équestres
Traction équine
Artistes équestres

EMPLOIS DIRECTS

Recensement et sirénage des structures

Tous les listings des partenaires ont été reçus



société
HIPPIQUE
FRANÇAISE



Traitement finalisé pour les établissements équestres-FFE,
artistes équestres, entraîneurs galop.
en cours pour les autres

Croisement et attribution activité équine majoritaire

+ Croisement avec le recensement des acteurs des emplois indirects

Décompte des emplois en cours