


# NOTE DE CONJONCTURE

FILIERE EQUINE AUVERGNE-RHÔNE-ALPES  
BILAN DE L'ANNÉE 2022



Connaissances

[www.ifce.fr](http://www.ifce.fr)

## PRÉSENTATION

### Définition et contextualisation

Cette note de bilan régionale réalisée par l'**Institut Français du Cheval et de l'Équitation (IFCE)** valorise des données produites et/ou compilées par l'établissement, ainsi que par plusieurs **partenaires locaux** : la Direction Régionale de l'Alimentation de l'Agriculture et de la Forêt (DRAAF), le Comité Régional d'Équitation (CRE), le Comité Régional de Tourisme Équestre (CRTE), la Chambre Régionale d'Agriculture, la Fédération des Courses du Centre Est, la Société des Courses d'Aurillac, la Fédération Nationale des Courses Hippiques, l'Association de Formation et d'Action Sociale des Écuries de Courses (AFASEC).

La note reprend **4 thématiques** regroupant les activités principales de la filière équine : **l'élevage, le commerce et la valorisation, les utilisations et les données socio-économiques**. Elle dresse un bilan synthétique des **chiffres clés 2022** et, afin de présenter les dynamiques et évolutions qui ont marqué la filière, les met en **comparaison avec 2021** sous la forme d'un pourcentage signalé dans un encadré.

2022 marque la **fin des mesures de restriction sanitaire**. Au sein de la filière équine les activités reprennent et les indicateurs sont à la hausse. 2022 apparaît également comme une année « **historiquement chaude** » et « **déficitaire en pluie de 22%** », selon le bilan agricole de la DRAAF. **Ces conditions météorologiques ont impacté la production de céréales** (en baisse de 21% par rapport à 2021 et 14% en dessous de la moyenne quinquennale) **et de fourrages**. Le déficit fourrager régional dépasse les 26% et touche en particulier les départements de la Loire (-39%) et de la Haute-Loire (-38%). Par ailleurs, avec la reprise économique post-covid et la guerre en Ukraine, les cours des céréales et des oléagineux se sont envolés.

Pour les termes suivis d'un astérisque, se référer aux définitions en fin de note.


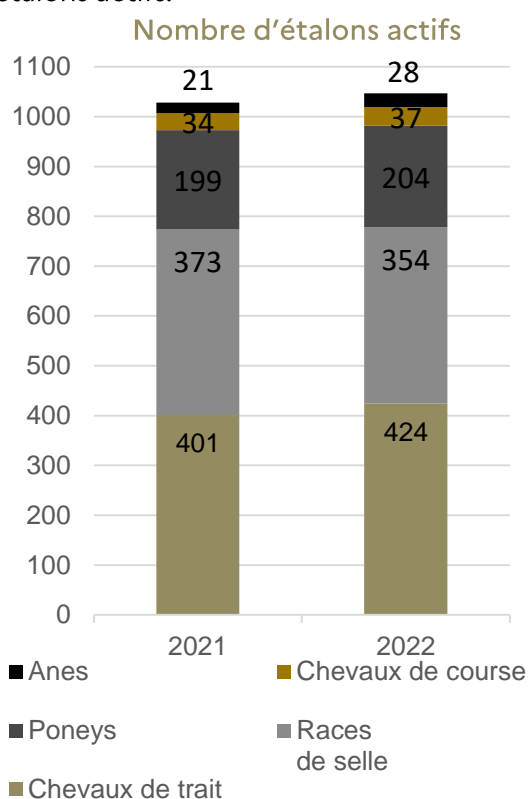
Retrouvez sur le site de l'IFCE, les [notes de conjoncture nationales](#), mais aussi d'autres [notes de conjoncture régionales](#), et de nombreuses autres données accessibles via notre [outil Stats&Cartes](#).

## ÉLEVAGE

### Activité des étalons

En 2022, le nombre de saillies\* total s'élève à **9 014** (ce chiffre reflète le nombre de saillies enregistrées sur le territoire, et non pas l'activité des étalons stationnés sur la Région), ce qui correspond à une **hausse de 7%** par rapport à 2021. Auvergne-Rhône-Alpes demeure la **3<sup>ème</sup> région de France** s'agissant du nombre de **saillies réalisées par les étalons**.

Parmi les **1 047 étalons\* en activité** en 2022, les **chevaux de trait (40%)** et les **rares de selle (34%)** sont bien représentés. Le Cantal et la Haute-Loire sont les 2 principaux départements de stationnement des étalons actifs.



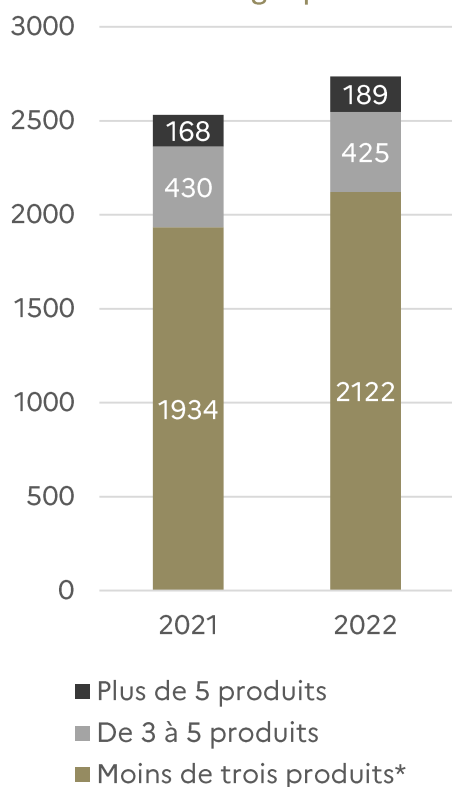
Source(s) : IFCE – SIRE

## ÉLEVAGE


### Élevage et naissances

2 736 lieux d'élevages\* d'équidés ont été recensés en 2022. On constate une hausse de 8% par rapport à 2021. L'élevage demeure majoritairement orienté vers les races de trait et plus particulièrement la race Comtois. Les petits élevages (moins de 3 produits) sont toujours prépondérants. En 2022, 6 137 naissances immatriculées\* ont été enregistrées au SIRE\*. Le nombre de naissances est donc également à la hausse (+7%) par rapport à 2021, et cela concerne principalement les races de selle, les poneys et les chevaux de trait. Auvergne-Rhône-Alpes demeure la 4<sup>ème</sup> région française en termes de naissances. Elle est la 1<sup>ère</sup> région productrice de chevaux de trait et la 2<sup>ème</sup> région productrice de poneys.

Évolution du nombre de lieux d'élevages par taille



Nombre de naissances immatriculées




Source(s) : IFCE – SIRE

## ÉLEVAGE

### Focus - Races dont le berceau se situe en Auvergne-Rhône-Alpes

Auvergne-Rhône-Alpes est le berceau de trois races : le Cheval du Vercors de Barraquand, le Cheval d'Auvergne et l'Âne du Bourbonnais. Les chiffres ci-dessous concernent le territoire auvergnat-rhônealpin. La Région représente près de 84% de la production nationale pour ces trois races.



Source(s) : IFCE – SIRE

## COMMERCE ET VALORISATION

### Volume de transactions et importations


Le volume de transaction d'équidés est légèrement à la baisse en 2022 sur le territoire auvergnat-rhônealpin (-1%).

Sur l'ensemble des équidés du territoire français ayant changé de propriétaires en 2022, **13% des transactions ont été effectuées en Auvergne-Rhône-Alpes**, ce qui représente **11 332 renouvellements** de cartes d'immatriculation\*. NB: les changements de propriétaires sont localisés à l'adresse de l'acheteur, qui peut différer du lieu d'hébergement de l'équidé.

Le volume des importations représente le nombre d'équidés importés\* dans la Région depuis le territoire Français et les pays étrangers (première déclaration de propriété au SIRE).

#### Renouvellement de cartes d'immatriculation

##### Chevaux de course



1 847

+9%

##### Races de selle



5 114

-3%


##### Poneys



2 160

-3%

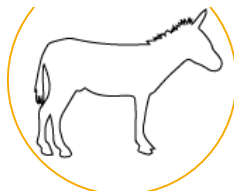
##### Chevaux de trait



1 469

-3%

##### Ânes



742

+11%

#### Chevaux importés en Auvergne-Rhône-Alpes (hors chevaux de boucherie)

##### Equidés importés



947

+14%



Source(s) : IFCE-SIRE


## COMMERCE ET VALORISATION

### Valorisation des races de chevaux de traits, de territoires et d'ânes

Chaque année, la Société Française des Équidés de Travail (SFET) organise des **concours d'élevage spécifiques** aux races de chevaux de trait, de territoires, de mulets et d'ânes. Ces épreuves sont réparties en trois circuits.

Le **Parcours d'Excellence du Jeune Équidé de Travail (PEJET)**, reconnu par le Ministère de l'Agriculture, permet la sélection des reproducteurs et l'orientation des jeunes équidés (**circuit dominant en Auvergne-Rhône-Alpes**). Les **Qualifications Loisirs** valident les aptitudes des équidés de loisirs et de sport pour leur mise en valeur (visée commerciale). Enfin, l'**Équidés Cup** est un challenge d'utilisation des équidés de travail et de loisirs destiné aux amateurs.

En 2022, 67 concours ont été organisés en Auvergne-Rhône-Alpes, un chiffre à la hausse par rapport aux années précédentes. Elles ont réuni cependant **2 510 équidés** soit une légère baisse par rapport à 2021.



Source(s) : SFET – Site internet Équidé et Excellence



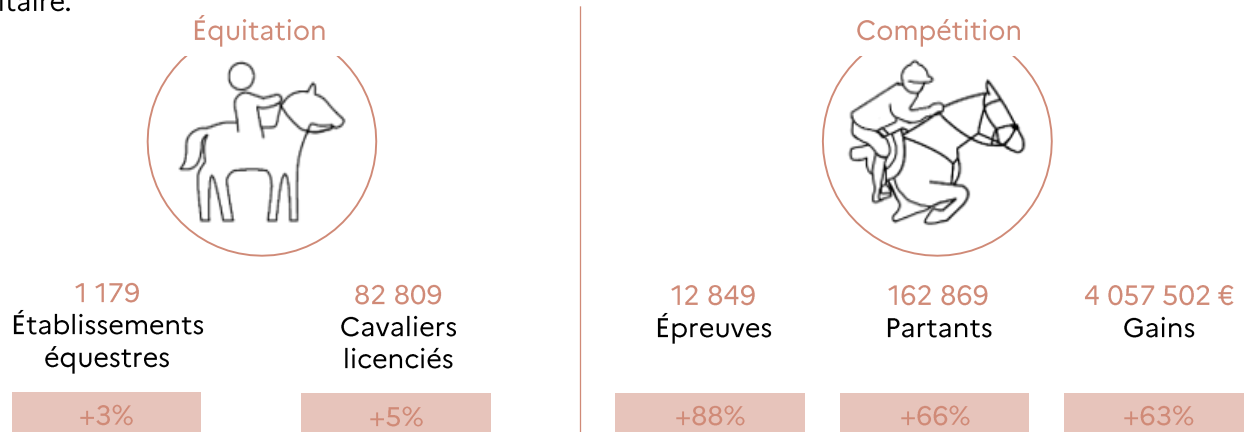
## UTILISATION

### Équitation, Compétition

Au cours de la saison 2022, le nombre de **cavaliers licenciés\*** à la **Fédération Française d'Équitation (FFE)** a **augmenté** de 4% au national, et de 5% en **Auvergne-Rhône-Alpes**, qui demeure la **2<sup>ème</sup> région de France** derrière Ile-de-France. Cette augmentation concerne tous les départements. L'Isère et le Rhône restent les départements qui concentrent le plus grand nombre de cavaliers licenciés (32%). L'Isère est également le département dans lequel se trouve le plus grand nombre d'établissements équestres\* de la Région.

On observe toujours une **large prédominance féminine** chez les licenciés auvergnat-rhônealpin (87%). Constat qui est également fait au niveau national.

**L'activité en compétition\*** en 2022 est à la hausse pour tous les indicateurs. Le nombre d'épreuves augmente notamment de 88% par rapport à 2021, se rapprochant des chiffres d'avant la crise sanitaire.



Source(s) : IFCE-OESC d'après FFE


## UTILISATION

### Courses hippiques

La région Auvergne-Rhône-Alpes comptabilise **12 hippodromes** sur lesquels se sont tenues **177 réunions** en 2022.

L'érosion du nombre de chevaux à l'entraînement observée depuis 2018 se poursuit en 2022 mais elle est moins forte que les années précédentes, selon l'AFASEC.

**Les enjeux sont à la hausse dans les points de vente PMU\* (+15%) mais aussi sur les hippodromes (+70%)** ; le montant des enjeux PMU en Auvergne-Rhône-Alpes en 2022 est de 589 millions d'euros, contre 514 millions en 2021, et de près de 4 millions d'euros sur les hippodromes contre 2,3 millions l'an passé.



Source(s) : IFCE-OESC d'après PMU ; Fédération des Courses du Centre Est, Société des Courses d'Aurillac ; Association de Formation et d'Action Sociale des Écuries de Courses (AFASEC), Fédération Nationale des Courses Hippiques.

## UTILISATION

### Tourisme équestre

Auvergne-Rhône-Alpes est la 1<sup>ère</sup> région de tourisme équestre et compte **10 204 cavaliers licenciés avec un fléchage tourisme équestre**, soit 12% du nombre total de licenciés.

La Région propose plus de **20 000 kms d'itinéraires balisés équestre** et **344 hébergements\*** pouvant accueillir les cavaliers randonneurs dont **169** labellisés Haltes équestres, charte régionale de qualité.

**De nombreuses manifestations mettant en avant le territoire auvergnat-rhônealpin** ont lieu chaque année. En 2022, 9 étapes « Grand régional de tourisme équestre » dont une spéciale attelage, 4 défis-nature dans 4 départements différents, 23 journées « Beaux dimanches », 3 jours de « Caval trophy », et les « Automnales du tourisme équestre » ont été organisés. C'est plus qu'en 2021 et 2020. Si le nombre de participants a presque doublé en 2022 par rapport à 2021, ce chiffre reste toujours en dessous de celui de 2019. Ces évènements rassemblent bien sûr des cavaliers, mais également des traileurs et VTTistes.

#### Pratique du tourisme équestre



48

Centres de  
Tourisme équestre\*

3 CTE de  
plus qu'en  
2020

10 204

Cavaliers licenciés  
tourisme

-1%

1 500

Participants aux  
manifestations

+95%

#### Hébergements de tourisme équestre



344

Hébergements

=

65 €

Par nuitée  
(prix moyen)

+8%

Source(s) : CRTE Auvergne Rhône-Alpes

## UTILISATION

### Activités de médiation équine\*

**33 structures équestres labellisées Équi Handi Club\*** par la FFE ont été recensées en 2022 en Auvergne-Rhône-Alpes. Elles proposent des **équipements**, du **personnel** et un **accueil adaptés** aux personnes en situation de handicap. Des sessions de formation permettant d'obtenir le Brevet Fédéral d'Encadrement Équi Handi\* sont généralement organisées chaque année par le CRE. En 2022 cela n'a pas été possible car le diplôme est en cours de révision par la FFE. En revanche, une session de formation BFE Équi social a eu lieu.

#### Médiation équine



33

Structures labellisées  
Équi Handi Club

+32%

0

Session de  
formation BFEH

-100%

0

Diplômés  
BFEH

-100%

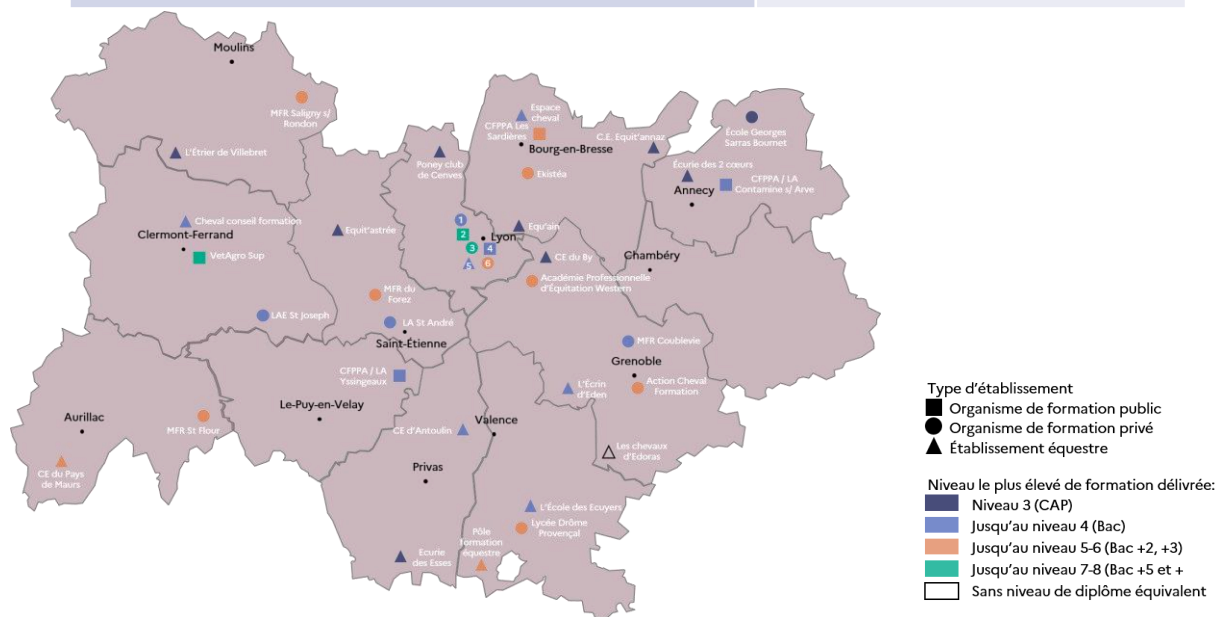
Source(s) : CRE Auvergne-Rhône-Alpes

## Formation : établissements\* et effectifs diplômés

En 2022, Auvergne-Rhône-Alpes comptabilise **16 établissements d'enseignement agricole préparant aux métiers du cheval** notamment : Palefrenier Soigneur, Maréchal-Ferrant, Lad-Cavalier d'entraînement, Conduite et Gestion de l'entreprise hippique et Productions Animales (module élevage équin).

L'effectif des diplômés en Auvergne-Rhône-Alpes en 2022, pour les principales formations\* listées ci-dessous, s'élève à **445**, ce qui représente environ **8% de diplômés en moins** par rapport à 2021 qui en comptabilisait 482.

Formations	Nombre de diplômés en 2022
Brevet Professionnel de la Jeunesse, de l'Éducation Populaire et du Sport (BPJEPS) Activités équestres	115
	+4%
Diplôme d'État de la Jeunesse, de l'Éducation Populaire et du Sport (DEJEPS) Perf. Sportif AE	5
	-85%
Bac Pro Conduite et Gestion de l'Entreprise Hippique (CGEH)	192
	-10%
Certificat d'Aptitude Professionnelle agricole (CAPa) Palefrenier Soigneur	96
	-1%
Certificat d'Aptitude Professionnelle agricole (CAPa) Maréchal Ferrant	26
	+24%
Certificat d'Aptitude Professionnelle agricole (CAPa) Lad Cavalier d'entraînement	3
	-50%
Certificat de Spécialisation Éducation et Travail des Jeunes Chevaux (CS ETJC)	8
	-
Certificat de Spécialisation Utilisation et Conduite d'Attelage de Chevaux (CS UCAC)	0
	-
Brevet Professionnel Responsable d'Entreprise Hippique (BPREH)	0
	-



Source(s) : IFCE d'après le ministère chargé des sports et le ministère chargé de l'agriculture et de l'alimentation



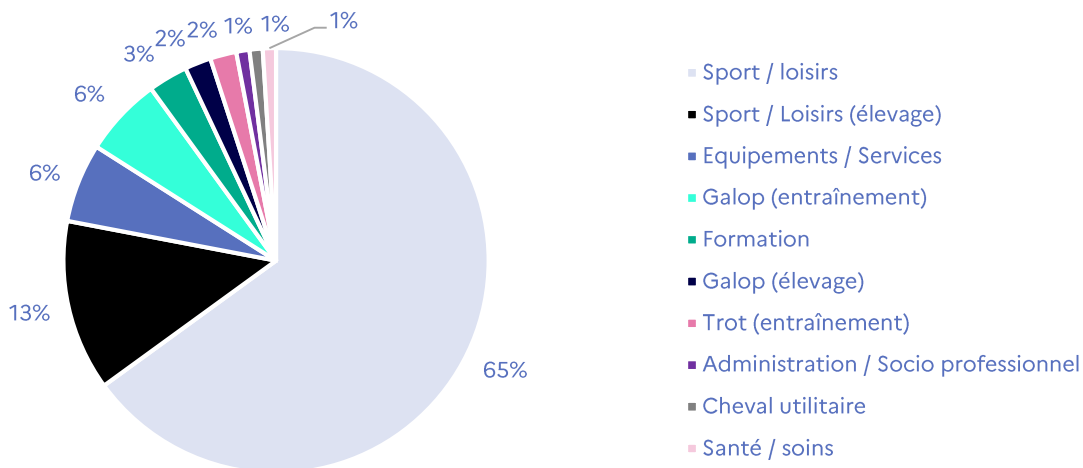
## SOCIO-ÉCONOMIE

### Emploi – Débouchés de la filière équine

En 2022, le nombre d'**offres d'emploi\*** publiées par le service équi-ressources (IFCE) est en légère hausse au national (+0,2%) et en Auvergne-Rhône-Alpes (+1%).

Ce sont, au total, **314 offres** qui ont été diffusées en Auvergne-Rhône-Alpes, soit 8% des offres d'emploi publiées au national. Les métiers les plus recherchés en Région AuRA sont toujours : enseignant d'équitation (102 offres), palefrenier/garçon de cour (66 offres), et accompagnateur de tourisme équestre (26 offres).

Offres d'emploi parues sur Equi-ressources en 2022



Source(s) : IFCE-Equi-ressources

## SOCIO-ÉCONOMIE

### Emploi agricole

En 2022, **194** porteurs de **projet d'installation en équin** ont été accompagnés en Auvergne-Rhône-Alpes, via les **Points accueil installation\*** gérés par les Chambres d'agriculture. Cela représente **6,4%** de la totalité des porteurs de projets reçus qui sont majoritairement issus des filières productions végétales (29%) et bovins viande (11%). Le nombre de projets d'installation en équin a augmenté de 45% entre 2021 et 2022.

#### Projets d'installation



194

+45%



Source(s) : IFCE-OESC d'après CCMSA ; Chambre régionale d'agriculture

# DÉFINITIONS DES INDICATEURS, SOURCES DES DONNÉES

## ÉLEVAGE

- Saillie d'étalons par type d'équidé, source IFCE-SIRE : nombre de saillies réalisées en Auvergne-Rhône-Alpes par les étalons, quel que soit leur lieu de stationnement. Les juments saillies par plusieurs étalons (revues) sont comptabilisées pour chacun d'eux.
- Étalon actif, source IFCE-SIRE : en France, le nombre d'étalons en activité correspond aux étalons ayant réalisé au moins une saillie l'année considérée.
- Lieu d'élevage, source IFCE-SIRE : lieu sur lequel a été déclaré au moins une naissance. Le lieu d'élevage est le lieu d'identification du poulain sous la mère. Les élevages sont présentés selon leur taille en nombre de naissances déclarées.
- Naissances immatriculées, source IFCE-SIRE : poulain ou ânonnés une année donnée et immatriculés, c'est-à-dire ayant reçu un document d'identification.
- SIRE, source IFCE-SIRE : le Système d'Information Relatif aux Équidés est le fichier central référençant les données relatives aux équidés présents sur le territoire Français.
- Produit, source IFCE-SIRE : naissance déclarée sur le lieu d'élevage.

## COMMERCE

- Carte d'immatriculation, source IFCE-SIRE : carte d'identité de l'équidé enregistré au SIRE.
- Renouvellement de carte d'immatriculation, source IFCE-SIRE : les renouvellements de carte de propriété sont enregistrés au SIRE et correspondent à une mise à jour de la carte d'immatriculation de l'équidé. Selon l'Observatoire Économique et Social du Cheval (OESC), environ 95% des mises à jour de cartes d'immatriculation correspondent à de réelles transactions financières d'équidés.
- Équidés importés, sources IFCE-SIRE : nombre d'équidés importés dans la Région depuis le territoire Français et les pays étrangers (première déclaration de propriété au SIRE).

## UTILISATIONS

- Cavaliers licenciés, source FFE : nombre de cavaliers ayant une licence pratiquant au cours d'une saison.
- Établissements équestres, source IFCE-OESC d'après FFE : clubs associatifs affiliés, clubs professionnels agréés, organisateurs associatifs affiliés et organisateurs professionnels agréés.
- Compétition, source IFCE-OESC d'après FFE : Les compétitions équestres gérées par la Fédération Française d'Équitation (FFE) concernent une partie des cavaliers licenciés, avec plusieurs niveaux selon leur catégorie de licence. Le nombre d'épreuves, de partants et le montant des gains illustrent le développement de la compétition en Auvergne-Rhône-Alpes (majoritairement dominée par le saut d'obstacles).
- Réunions de courses hippiques, source Fédération Nationale des Courses Hippiques, rapport statistiques 2022, Fédération des Courses du Centre Est, Société des Courses d'Aurillac : ensemble des courses se déroulant sur un même hippodrome la même journée.
- Enjeux sur hippodromes, source Fédération Nationale des Courses Hippiques, rapport statistiques 2022, Fédération des Courses du Centre Est, Société des Courses d'Aurillac : montants des enjeux misés localement sur les hippodromes.
- Paris PMU, source IFCE d'après PMU : montant cumulé des paris enregistrés par le PMU en points de vente (ne prend pas en compte les enjeux en ligne, ni les autres modes de paris à distance).
- Entrées sur hippodromes, source Fédération Nationale des Courses Hippiques, rapport statistiques 2022, Fédération des Courses du Centre Est, Société des Courses d'Aurillac : comprend les entrées payantes et gratuites.
- Hébergements de tourisme équestre, source CRTE Auvergne-Rhône-Alpes : établissements en mesure d'accueillir les cavaliers et leurs montures.
- Centre de tourisme équestre, sources FFE et CRTE : le label fédéral Centre de tourisme équestre permet d'identifier les établissements spécialisés dans l'équitation de pleine nature et l'organisation d'activités de tourisme équestre.
- Médiation équine, source CRE Auvergne-Rhône-Alpes : pratique de l'équitation adaptée ou pratique à visée thérapeutique ou sociale utilisant le cheval comme médiateur.
- Équi Handi Club, source CRE Auvergne-Rhône-Alpes : structures équestres recensées sur le territoire régional et qui disposent du label Équi Handi Club, accordé par la FFE aux structures dont l'accès, le personnel, l'accueil, le matériel, la pédagogie et les activités sont adaptées aux personnes en situation de handicap.

## DÉFINITIONS DES INDICATEURS, SOURCES DES DONNÉES

- **Brevet fédéral d'encadrement Équi-handi**, source CRE Auvergne-Rhône-Alpes : ce Brevet Fédéral est destiné aux enseignants d'équitation qui souhaitent développer des projets avec des structures spécialisées afin d'accueillir, dans les meilleures conditions possibles, des publics en situation de handicap.
- **Brevet fédéral d'encadrement Équi-social**, source CRE Auvergne-Rhône-Alpes : ce Brevet Fédéral est destiné aux personnes et enseignants qui souhaitent accueillir dans leur structure, des publics en difficulté sociale ou en insertion et développer des projets avec les structures spécialisées.

### SOCIO-ECONOMIE

- **Formation**, source IFCE d'après le Ministère des Sports et le Ministère de l'Agriculture et de l'Alimentation : formations en lien avec les métiers du cheval et inscrites au Répertoire National des Certifications Professionnelles (RNCP).
- **Établissements d'enseignement agricole à valence cheval** : ils correspondent aux lycées agricoles, maisons familiales et rurales (MFR), centres de formation professionnelle et de promotion agricole (CFPPA) et établissements d'enseignement supérieur proposant des formations dans le secteur agricole. On recense 14 établissements d'enseignement agricole à valence cheval si l'on considère les établissements publics locaux d'enseignement et de formation professionnelle agricole comme une seule et même entité et 16 si l'on distingue en leur sein l'entité « lycée agricole » et l'entité « CFPPA ».
- **Offres d'emploi**, source IFCE-Équi-ressources : nombre d'offres d'emploi gérées par la plate-forme Équi-ressources, qui couvre tous les secteurs de la filière.
- **Point Accueil Installation (PAI)**, source Chambre régionale d'agriculture : le PAI constitue la porte d'entrée pour tous les porteurs de projets qui souhaitent s'installer en agriculture. Il offre un service gratuit de proximité, car il y a un PAI localisé dans chaque département. Le PAI accueille et informe sur l'installation en agriculture, oriente, selon les besoins, vers les structures appropriées, et accompagne la clarification des projets.

## CRÉDITS PHOTOS

AS.Azzos / IFCE, Anthony Bro-Petit J.Chevret / IFCE, L. Gérard / IFCE, Mélanie Guillamot.

Rédactrices : Marellia AUGER, Mélanie CONRAUD  
Date de publication : 10 Octobre 2023  
Directeur de publication : Alain Mouret-Lafage,  
Délégué Territorial Auvergne-Rhône-Alpes

@ marellia.auger@ifce.fr

L'IFCE est toujours à vos côtés.



[www.ifce.fr](http://www.ifce.fr)