

NOTE DE CONJONCTURE

FILIERE EQUINE HAUTS-DE-FRANCE
2022



Connaissances

www.ifce.fr

PRESENTATION

Définition et contextualisation

Cette note de conjoncture réalisée par l'**Institut Français du Cheval et de l'Équitation (IFCE)** permet de produire des références technico-économiques pour la filière équine en région Hauts-de-France en s'appuyant sur l'**Observatoire Economique et Social du Cheval (OESC)**.

La présence de l'IFCE est assurée sur tous les territoires grâce à ces six délégations territoriales. Cette note est réalisée par la délégation territoriale Nord-Ouest, qui comprend les régions Normandie, Hauts de France et Ile de France.

Les principales activités de la filière équine sont abordées et sont réparties en 4 thématiques principales : **élevage et production, commerce et valorisation, utilisation et emploi-formation**. Cette note de conjoncture dresse le **bilan 2021** et présente les évolutions de la filière.

Retrouvez sur le site ifce.fr les notes de conjonctures nationales et régionales et des données complémentaires sur l'annuaire Ecus 2021.

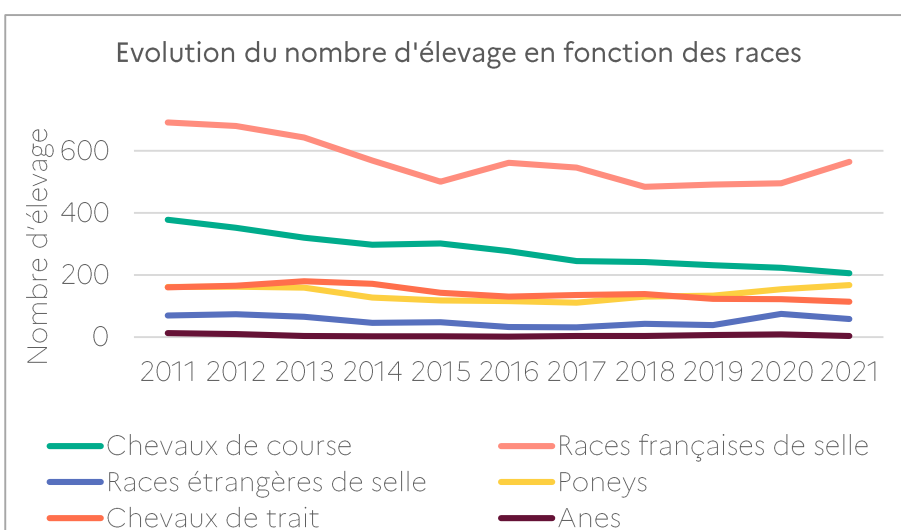
Dans les Hauts de-France, la filière équine est principalement représentée par l'équitation et les courses. En effet, c'est la troisième région française en nombre de cavaliers et elle est également importante en termes de courses hippiques, surtout au galop autour de Chantilly.

Le retour à la normale après la crise sanitaire se fait progressivement en Hauts-de-France.

ELEVAGE ET PRODUCTION

Elevages

1 030 élevages sont présents en Hauts de France dont **50 de plus de 5 produits**, 119 de 3 à 5 produits et 861 de moins de 3 produits.



L'élevage le plus pratiqué est celui de races françaises de selle avec une proportion de 51%. Cette valeur est supérieure à la tendance nationale. Le deuxième type d'élevage le plus présent est celui des chevaux de course à 18%. Ensuite viennent les élevages de poney à 15% puis les races étrangères de selle à 10%. Les élevages de chevaux de trait et d'ânes sont chacun inférieurs à 1%.

Source : IFCE – SIRE, selon poulains immatriculés enregistrés au 15/07/2022

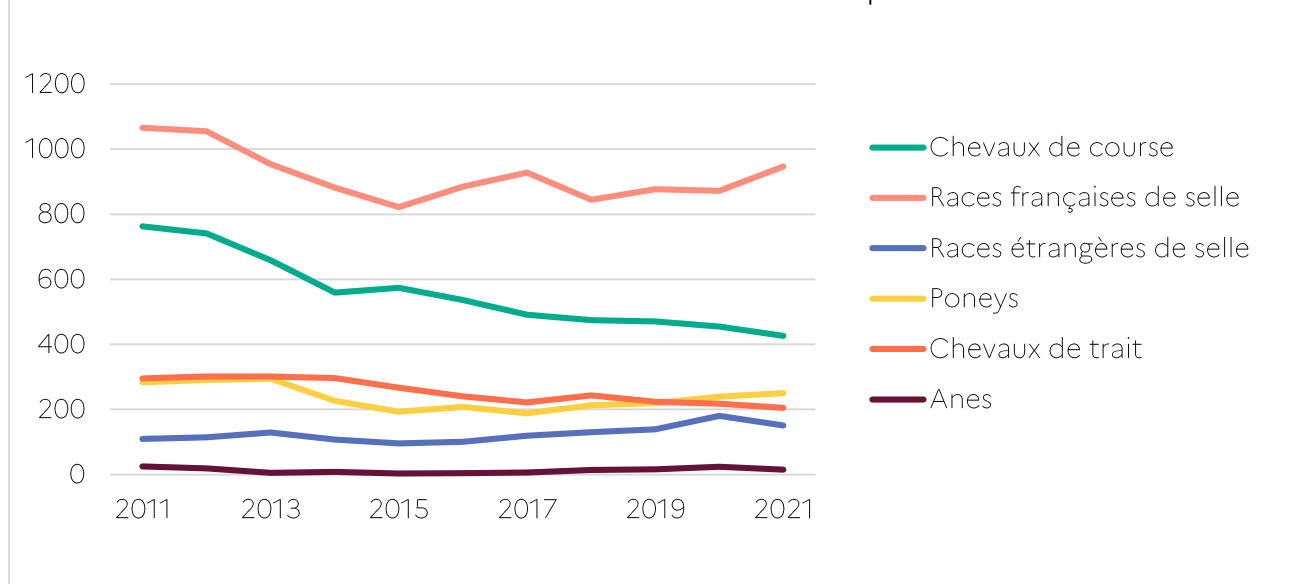
ELEVAGE ET PRODUCTION

Effectifs et naissances

L'effectif total des équidés en Hauts-de-France est estimé à **72 700 individus** fin 2020, dont 76 % de chevaux et poneys de selle, 11 % de chevaux de course, 7 % d'ânes et 6 % de chevaux de trait. Cela représente **7 % de la population équine** en France.


1 994 naissances ont eu lieu sur le territoire en 2021, il y a donc peu d'évolution par rapport à l'année 2020. Les naissances sont assez stables depuis 2015.

Evolution des naissances en Hauts-de-France depuis 10 ans



Les naissances de chevaux de selle et poneys sont globalement en légère augmentation ces dernières années alors que celles des chevaux de courses sont en baisse. Les naissances des ânes et chevaux de traits sont globalement stables mais faibles.

Au niveau des chevaux de course, il y a eu 90 naissances de chevaux de galop, ce qui représente une augmentation de 2 % en un an et 337 naissances de chevaux de trot, ce qui représente une diminution de 6 % en un an .



Source : IFCE – SIRE, selon poulains immatriculés enregistrés au 15/07/2022

ELEVAGE ET PRODUCTION

Étalons

En 2021, le nombre de saillies total en Hauts-de-France s'élève à **2 391** pour **290 étalons actifs**, contre 2 110 saillies pour 260 étalons actifs en 2020. Les étalons en activité, c'est-à-dire ayant effectués au moins une saillie l'année étudiée, ont augmenté de 12% et le nombre de saillies effectuées a augmenté de 13%. Au niveau national, les Hauts de France accueillent 4% des étalons actifs et 3% des saillies.

Les étalons sont présents principalement dans les départements du Nord (93) et du Pas-de-Calais (105). Ils réalisent 73% des saillies en région.

Dans les chevaux de course, le trot prédomine sur le galop : 156 saillies pour 15 étalons de trot contre seulement 2 saillies pour 1 étalon de galop.

Chez les ânes, seul 2 étalons sont actifs sur le territoire.

Chevaux de courses au trot



156 saillies

15 étalons

Chevaux de courses au galop



2 saillies

1 étalon

Races françaises de selle



703 saillies

81 étalons

Races étrangères de selle



581 saillies

38 étalons

Poneys



569 saillies

105 étalons


Chevaux de traits



363 saillies

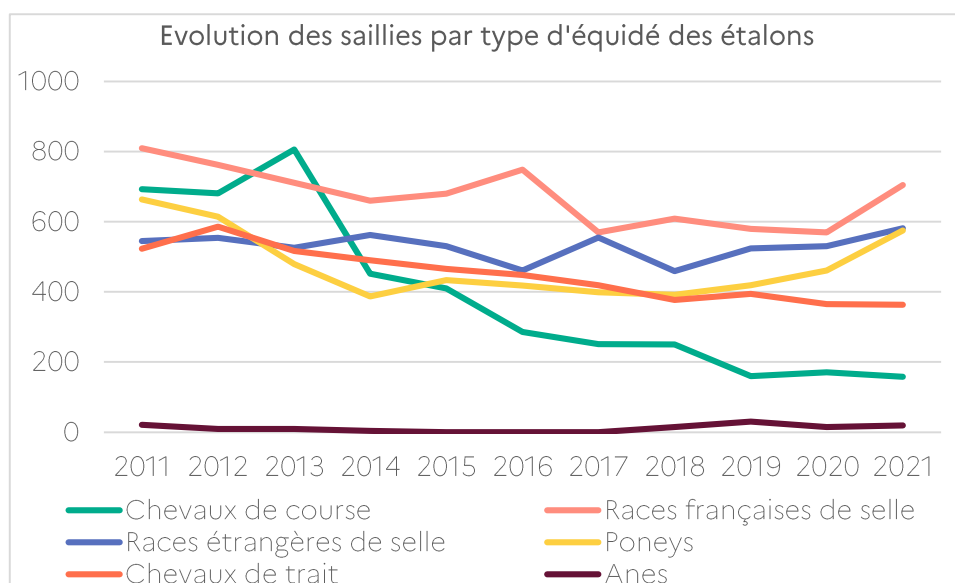
50 étalons

Ânes



18 saillies

2 étalons



Source : IFCE – SIRE au 15/07/2022

ELEVAGE ET PRODUCTION

Races des Hauts-de-France

Les Hauts-de-France sont le berceau de trois races de chevaux : le **Boulonnais**, le **Henson** et le **Trait du Nord**. Les chiffres ci-dessous concernent uniquement les Hauts-de-France.

Boulonnais



© M. Guillaumot/IFCE

138 naissances 34 étalons

91 % de la production française

Le Boulonnais, très apprécié à l'attelage pour son élégance, est un cheval entre 1m50 à 1m70 avec un dos droit, des articulations nettes et solides, un poitrail large et une encolure épaisse et musclée. Les robes sont le gris et plus rarement l'alezan. Il possède une tête élégante, un œil vif, des naseaux ouverts et de petites oreilles.

Henson



© A. Laurieux/IFCE

33 naissances 13 étalons

75 % de la production française

Le Henson est un cheval de loisir et d'équitation d'extérieur mesurant entre 1m50 et 1m60. Sa robe est de couleur beige plus ou moins foncée, avec les crins noirs ou bicolores noirs et or. Il possède une raie de mulot et des zébrures aux membres peuvent également être présentes. Son caractère est décrit comme calme, confiant et résistant.

Trait du Nord

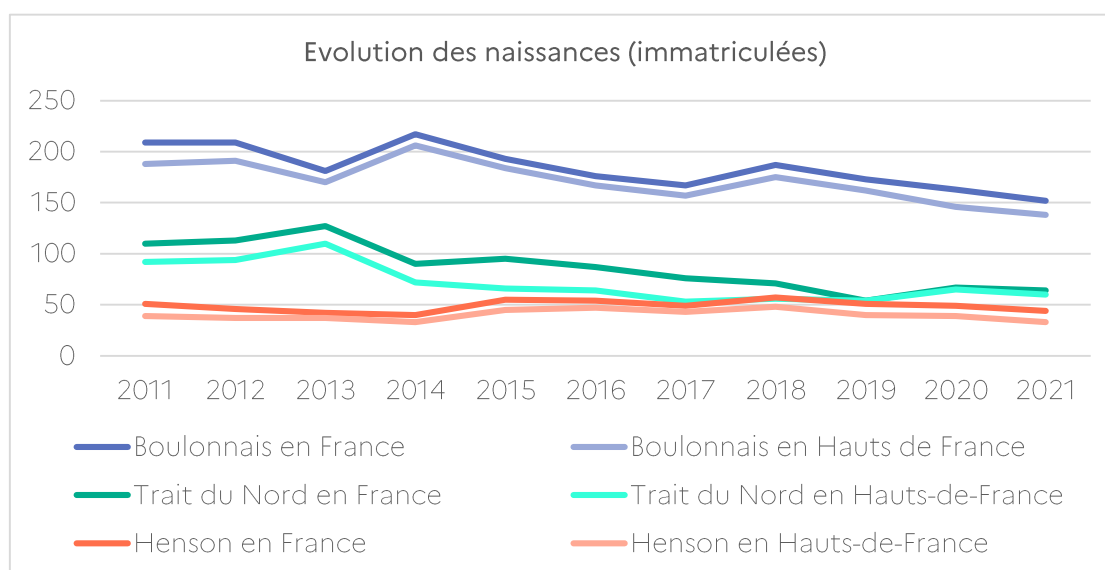


© A. Azzos/IFCE

60 naissances 9 étalons facteurs TDN

94 % de la production française

Le Trait du Nord, très utilisé en attelage, est un cheval avec une ossature et une musculature importantes, des membres forts et osseux, un poitrail large et musclé et une encolure puissante. Les robes les plus fréquentes sont le bai, le rouan, l'alezan et l'aubère. Il est décrit comme un cheval au caractère doux et facile.




Source : IFCE – SIRE, équipédia au 15/07/2022

COMMERCE Transactions

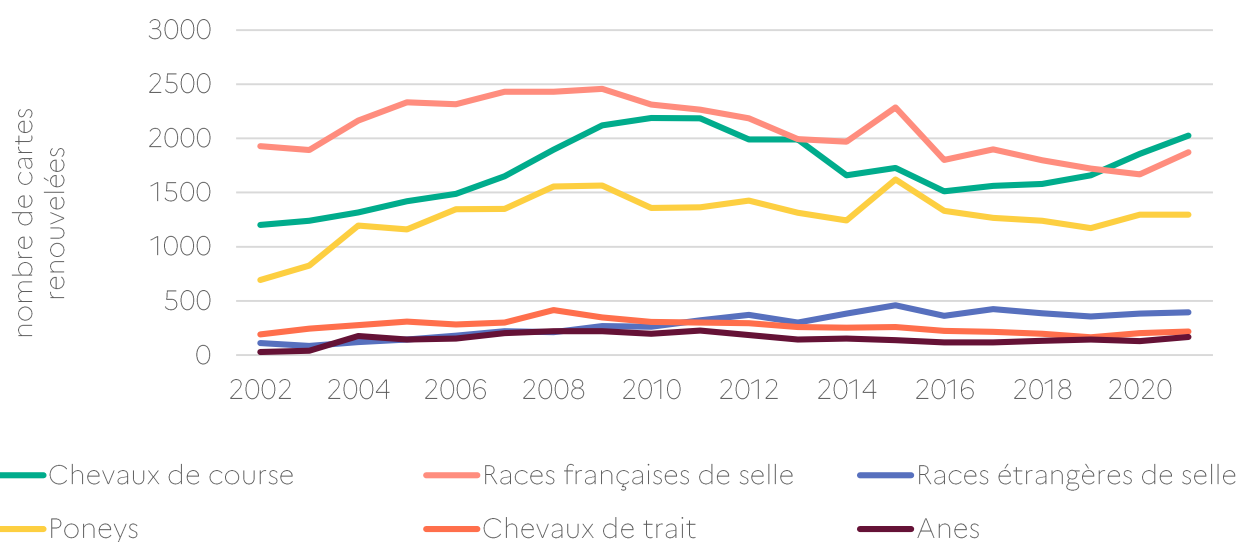
Le renouvellement des cartes de propriétaires permet de fournir des indicateurs de volume sur l'état du marché intérieur et illustre l'évolution des transactions en France.

Le nombre de transaction est en **augmentation de 8 %** en Hauts-de-France par rapport à l'année 2020. Cette hausse concerne principalement les ânes et les races françaises de selle.

En 2021, **5 974 cartes d'immatriculation** ont été renouvelées en Hauts -de-France sur un total de 90 149, ce qui représente **7% des transactions** du territoire français.



Evolution des renouvellements de cartes d'immatriculation



Source : IFCE – SIRE au 15/07/2022

UTILISATION Equitation

Lors de la saison 2021, **68 113 cavaliers étaient licenciés** à la Fédération Française d'Equitation (FFE) en Hauts-de-France. Le territoire est la **troisième région française** en terme de concentration de cavaliers avec **11,4 licenciés pour 1 000 habitants**. Le département de **l'Oise est le 1er département français en nombre de licenciés pour 1 000 hab.** Celui du Nord est le plus élevé de la région en terme de licences.

Le nombre de licence a augmenté de 13% par rapport à 2020, cette augmentation peut être expliquée par la crise sanitaire : la population cherche à pratiquer des activités en extérieur et cela se témoigne par une augmentation du nombre de cavaliers.

Les femmes sont détentrices de 83% des licences contre 17 % pour les hommes. Cette proportion correspond aux valeurs nationales et est assez stable depuis 20 ans.



732 établissements
FFE

+ 1%

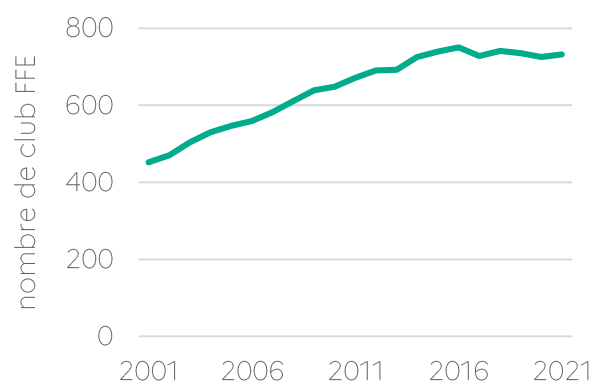
68 113
licenciés FFE

+ 13%

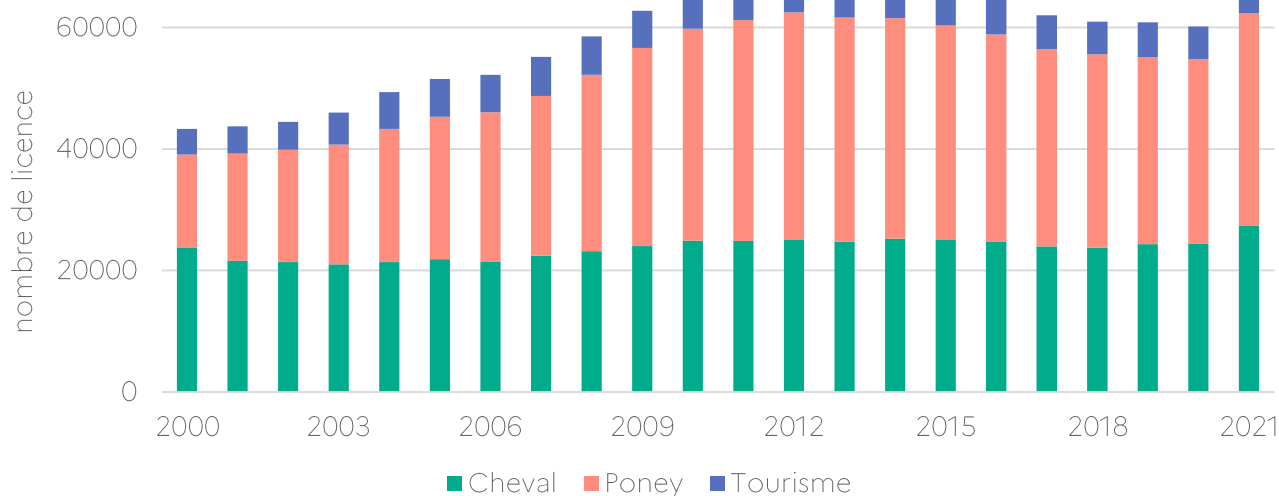
732 clubs FFE sont installés, ce qui en fait le 12^e région en terme de densité club par nombre d'habitant avec 122,5 club FFE / M d'habitants.

82 clubs sont labélisés « Equi-Handi Club » par la FFE.

Evolution du nombre de clubs FFE



Evolution du nombre de licences en fonction de leur type

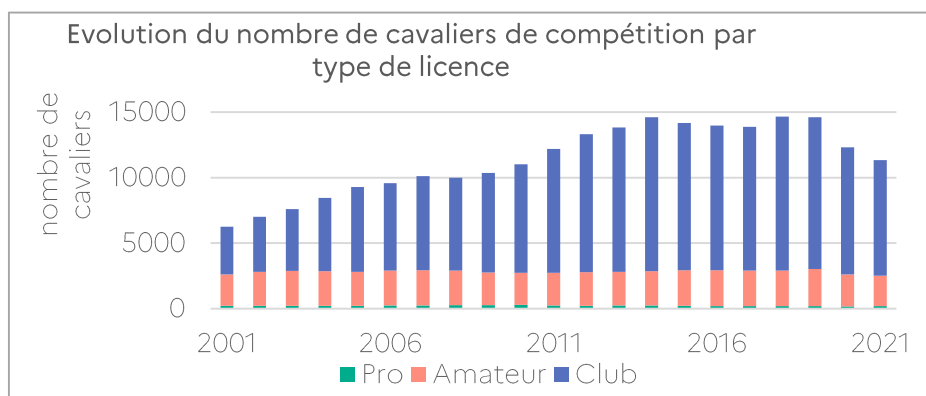


Source : IFCE – OESC d'après FFE

UTILISATION Compétition

L'activité en compétition en 2021 reste très impactée par les mesures sanitaires et continue à diminuer. Le nombre de cavaliers de compétition poursuit sa baisse : seulement **11 335 cavaliers avaient une licence compétition** en 2021. Cela concerne les cavaliers amateurs et clubs. Le nombre de cavaliers de compétition professionnels augmente et se situe à 200, plus qu'avant la crise sanitaire, mais ils restent néanmoins peu nombreux.

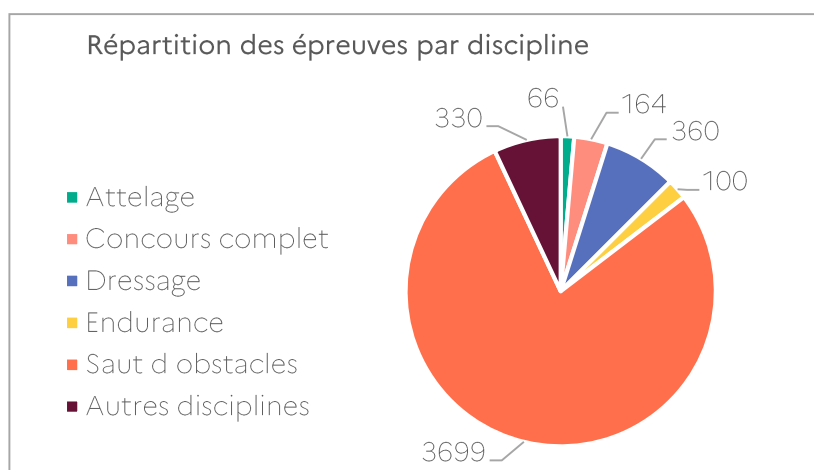
Le département du Nord concentre un tiers des cavaliers de compétition des Hauts-de-France.



Statistique	Variation
71058 partants	+13%
4 719 épreuves	+1%
1 724 588 gains	+13%

Le saut d'obstacle domine largement avec 78% des épreuves. Le dressage représente 8% des épreuves, le concours complet 3%, l'endurance 2% et l'attelage 1%.

La répartition est assez similaire à ce que l'on peut observer au niveau national.



Source : IFCE – OESC d'après FFE

UTILISATION Courses

11 hippodromes sont présents sur le territoire Hauts-de-France : Abbeville, Amiens, Arras, Berck sur Mer, Chantilly, Compiègne, La Capelle, Laon, Le Croisé-Laroche, Le Touquet, Saint Omer.

191 réunions ont été organisées sur ces sites en 2021, ce qui représente **8% du total français**.

La crise sanitaire a eu un fort impact en 2020 mais le retour au niveau 2019 s'opère avec une augmentation de 3% du nombre de réunion et de 13% des paris.

Paris hippiques



473,6 M€ pariés

8% des mises françaises

Source : IFCE – OESC d'après FNCS, PMU

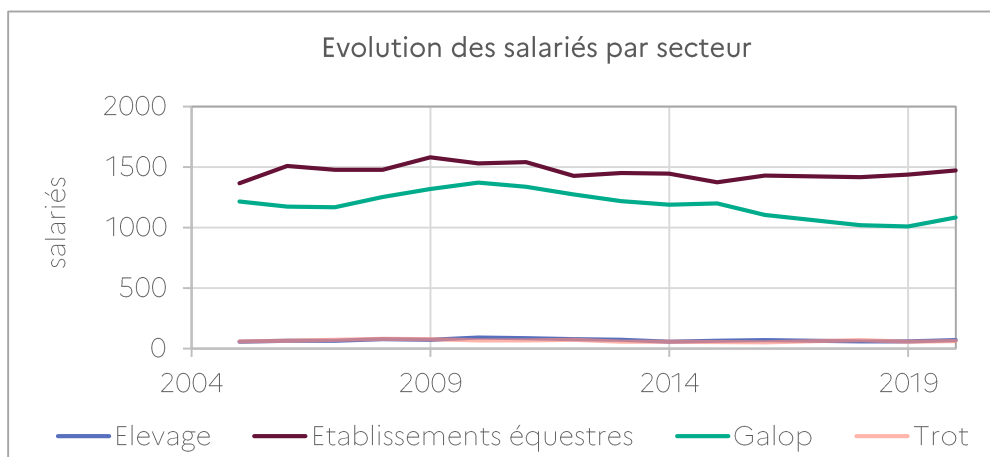
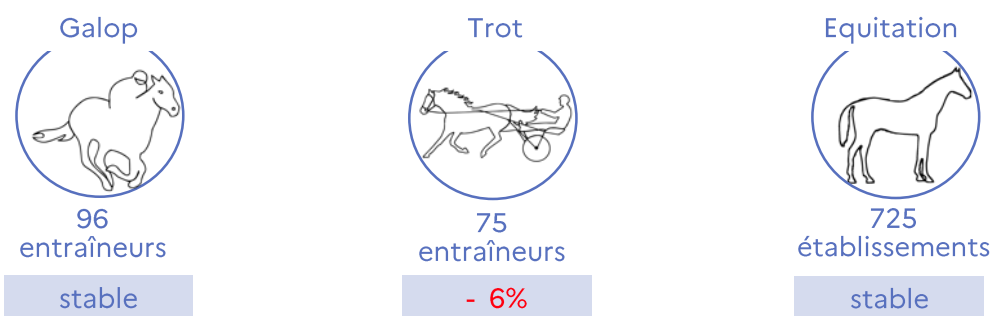
EMPLOI FORMATION

Salariés et Employeurs

La filière équine emploie **2 693 salariés** en Hauts-de-France, pour **3 253 contrats** puisque des CDD sont renouvelés.

Parmi ces salariés, 1 414 sont situés dans l'Oise ce qui représente plus de la moitié des salariés (56%), 546 (21%) dans le Nord, 367 (14%) dans le Pas-de-Calais, 166 (6%) dans la Somme et 97 (4%) dans l'Aisne (chiffres 2020).

Les salariés sont majoritairement employés dans les établissements équestres puis dans le secteur du galop, l'élevage et le trot ne représentent qu'une infime partie des salariés.



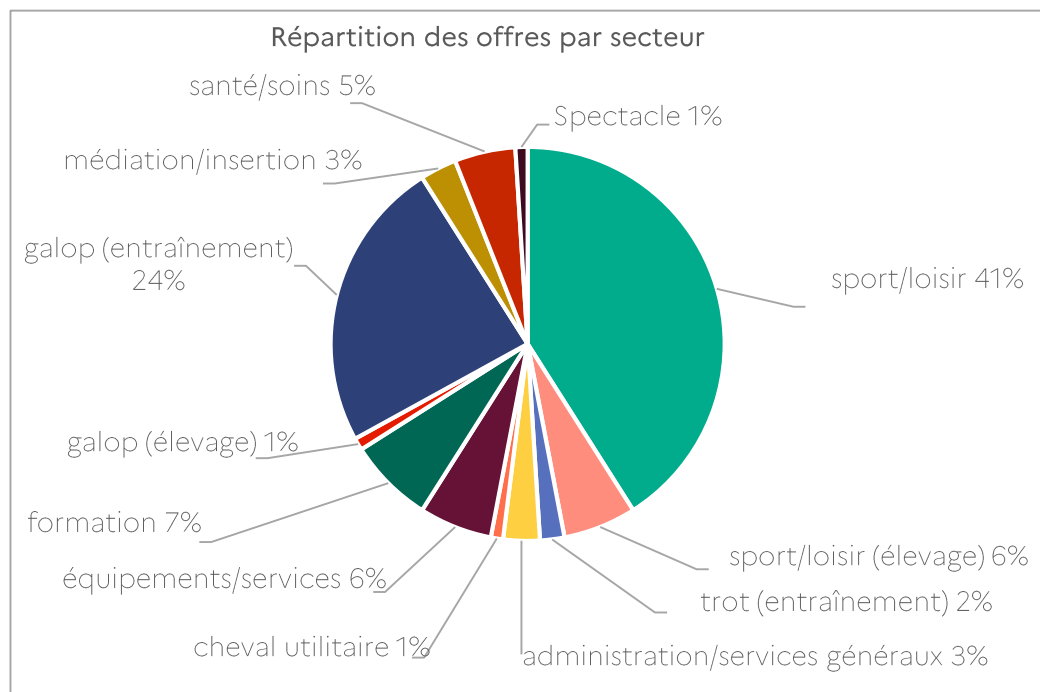
Source : IFCE- OESC d'après IFCE-SIRE, France Galop, Le Trot, FFE, CCMSA au 02/08/2022

EMPLOI FORMATION 2021

Equi-ressources

147 offres d'emplois ont été publiées sur équi-ressources en 2021. Cela représente une augmentation de 22% par rapport à 2020, qui avait été une année fortement impactée par la crise sanitaire.

Les métiers les plus recherchés sont : palefrenier/garçon de cour (37 offres) ; enseignant d'équitation (18 offres) ; et cavalier d'entraînement (18 offres).



Les secteurs qui recherchent sont principalement le sport et loisir et les courses de galop.

Source : IFCE – OESC, équi-ressources

EMPLOI FORMATION 2021

Formations

277 diplômes ont été validés par les 18 établissements de formation :

- Ministère de l'agriculture
 - 132 Bac pro CGEH
 - 23 CAPA Lad Cavalier d'entraînement
 - 15 CAPA Maréchal-Ferrant
 - 40 CAPA Palefrenier-Soigneur
 - 13 CS Education et travail des jeunes chevaux
- Ministère des sports
 - 40 BPJEPS Activités équestres
- FFE
 - 14 animateurs Equitation (AE)



223 diplômes agricoles

40 diplômes sport

14 diplômes FFE

Source : IFCE – OESC, équi-ressources

ELEVAGE

- **Effectifs**, source Ecus : Depuis le 1er janvier 2009, tous les équidés présents en France ont l'obligation d'être pucés et enregistrés dans la base centrale gérée par l'IFCE-SIRE : c'est une source majeure pour estimer le cheptel d'équidés présent en France. Depuis 2016, l'accès aux données de la base TRACES, enregistrant les échanges intracommunautaires, et aux informations sur les certificats d'exports vers les pays tiers émis par les DDCSPP, permet d'affiner l'estimation des équidés sortis du territoire mais non enregistrés comme tels dans la base SIRE. La répartition géographique du cheptel d'équidés présents en France peut être approchée à partir de la localisation des chevaux équarris.
- **Naissances**, source IFCE-SIRE : nombre de poulains identifiés sous la mère et dans les 8 premiers mois. Le poulain a une identité propre. Ces données sont provisoires au 15/07/2022, certains dossiers n'étant pas encore administrativement clos. Les évolutions sont calculées date à date. Les juments sont réparties selon la race du produit à naître :

Course galop	Course trot	Sport	Poneys	Trait et ânes
Pur sang AQPS	Trotteur français Trotteur étranger	Races de chevaux du périmètre SHF hors PRE	Races de poneys du périmètre SHF	Races de chevaux de territoire, de trait et ânes

- **Étalons**, source IFCE-SIRE : En France, le nombre d'étalons en activité (ou actifs) correspond aux étalons ayant réalisé au moins une saillie l'année considérée. L'activité des étalons représente le nombre de saillies par étalon, les juments saillies par plusieurs étalons (revues) sont comptabilisées pour chacun d'eux.

COMMERCE

- **Renouvellement des cartes d'immatriculation**, source IFCE-SIRE : cet indicateur illustre l'évolution des transactions d'équidés.

UTILISATIONS

- **Paris hippiques**, source PMU : montant cumulé des paris enregistrés par le PMU, quel que soit le mode de paris (en points de vente physiques, en ligne, etc.).
- **Cavaliers licenciés**, source FFE : nombre de cavaliers ayant une licence pratiquant au cours de la saison 2021, soit entre le 01/09/2020 et le 31/08/2021.
- **Chevaux engagés en compétitions**, source FFE : nombre de chevaux différents engagés sur les compétitions fédérales en niveaux club, amateur ou pro, au cours de la saison 2021.

EMPLOI - FORMATION

- **Offres d'emplois**, source IFCE/équi-ressources : nombre d'offres d'emploi gérées par la plateforme équi-ressources, qui couvre tous les secteurs de la filière.
- **Emplois salarié et non salariés**, source IFCE d'après CCMSA : Les données sont obtenues après traitement du fichier anonymisé des contrats de travail des salariés agricoles mis à disposition par la Caisse centrale de la Mutualité Sociale Agricole (CCMSA).

Rédacteurs : Mathilde Batisse - IFCE , Oriane Valais – IFCE, Christèle Wagner - IFCE

mathilde.batisse@ifce.fr

Agir pour la filière équine de demain



www.ifce.fr