

# PANORAMA SOCIAL, ÉCONOMIQUE ET FINANCIER DES ENTREPRISES ÉQUINES

Pascale Heydemann (IFCE-OESC)

## Contexte

- Besoin de statistiques et d'études économiques pour éclairer les réflexions des décideurs
- Les Observatoires de l'IFCE consolident, produisent et diffusent des données socio-économiques
- Les indicateurs actuellement produits sont fragiles et difficiles à suivre dans le temps
- 2021 : opportunité d'accès à des données administratives individuelles, après habilitation par le Comité du secret statistique

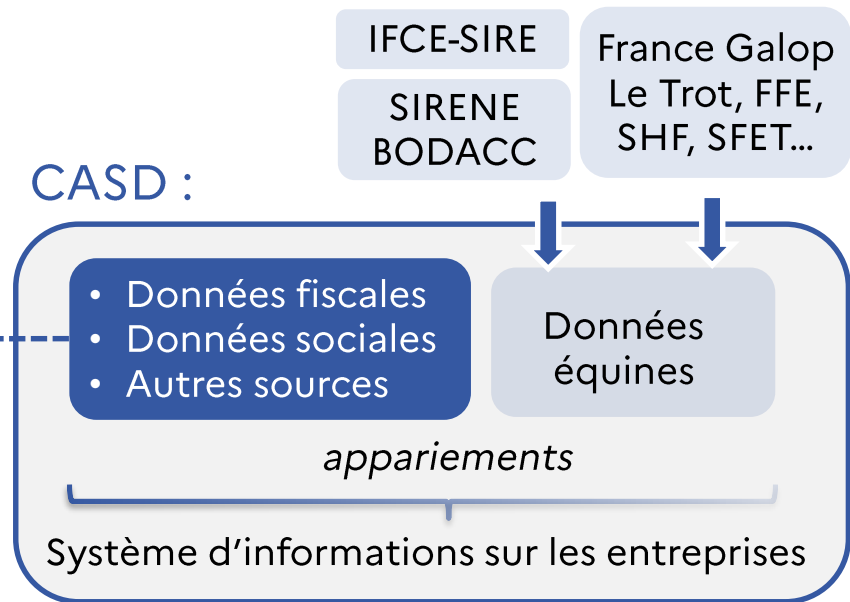


# Un nouveau système d'informations socio-économiques en construction, sur les entreprises équines

- Consolidation de sources multiples à l'échelle individuelle (SIREN/SIRET), sur le Centre d'accès sécurisé aux données (CASD),
- pour produire un portrait statistique de la filière équine et réaliser des études thématiques.
- Confidentialité des traitements, résultats soumis au respect du secret statistique

Données sociales :  
depuis juin 2022

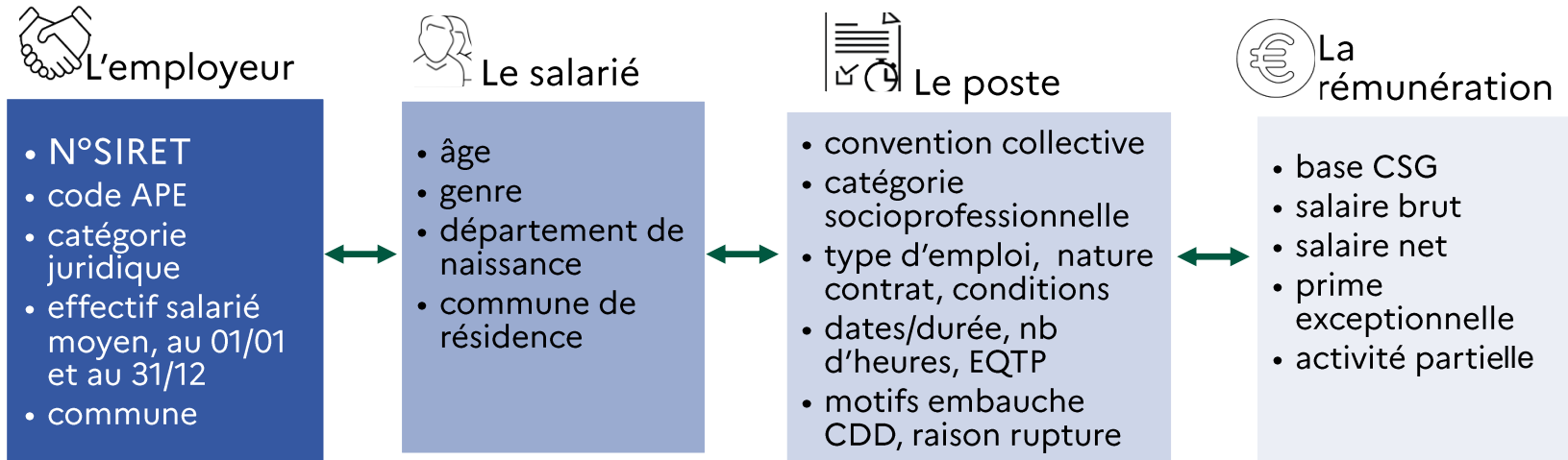
Sources externes  
administratives & professionnelles :



# Données sociales sur les salariés

## Base salariés / fichier Postes

- Construit par l'INSEE à partir des déclarations sociales
- Ensemble des salariés, sphère générale et sphère agricole
- Niveau « **Poste de travail** » : salarié X établissement
- Informations sur 2 années successives, sur :

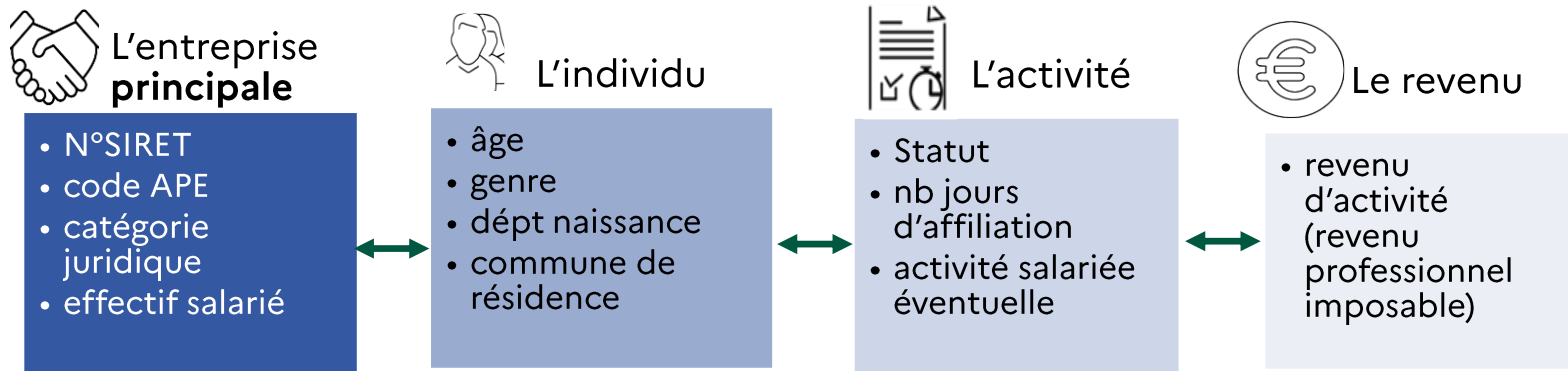


**Millésime année N : en juin N+2**

# Données sociales sur les non salariés

## Bases Non Salariés : 2 fichiers (régimes général, agricole)

- Construits par l'INSEE à partir des déclarations sociales des indépendants
- Ensemble des personnes affiliées à un régime de protection sociale des travailleurs non salariés, micro-entrepreneurs inclus
- Niveau « **individu** », pour son **activité principale**
- Informations sur 2 années successives, sur :



Millésime année N : en fin d'année N+2

## Bilan et perspectives



- De nouvelles données sur les salariés et les non salariés :
  - exhaustives, robustes, riches, appariables avec les sources équinnes
  - source administrative, délai de mise à disposition.



- Mobilisables pour les projets portés par l'OMEFFE :
  - périmètre d'étude à définir, ciblage des entreprises concernées
  - pour disposer de statistiques structurelles et analyser les dynamiques d'emploi
  - pour des travaux thématiques :

*Ex : prospective métier étude filière sport (2022), actualisation du décompte d'emplois (2023)?*

---