

Echange intra EU d'équidés- Certificats sanitaire sur TRACES-NT

I. Création d'un compte TRACES-NT

- Créer un compte EU Login (Lien pour télécharger traces_nt_guide_de_connexion-1)
- Choisir le rôle Opérateur

Lors de la création de votre compte, vous devez définir votre activité. Pour les professionnels du monde équestre, la principale activité est Equine Holding (lieu de détention d'équidés, utilisable pour les particuliers, les haras, centres équestres, concours...) et selon vos activités vous pouvez rajouter d'autres activités sur TRACES-NT (Importateur (IMP) : Exportateur ou Importateur d'animaux). Nous vous conseillons de faire vos démarches TRACES-NT en amont de tous mouvements d'équidés et dans le cas de particuliers de ne pas hésiter à faire appel à un transitaire, afin que celui-ci réalise toutes les démarches pour que vos animaux puissent être déplacés au sein de l'Union Européenne dans le respect de la réglementation.

II. Création d'un certificat sanitaire pour les échanges intra-communautaire :

A. Sélectionner EU Intra



The screenshot shows the IMSOC web interface. At the top, there is a navigation bar with the text "IMSOC" and "TRACES · ADIS · EUROPHY". Below this, there are three menu items: "Documents", "Interceptions", and "Tableau de bord". A dropdown menu is open under "Documents", showing several options. The option "EU Intra" is circled in red, and a red callout box points to it with the text "2) EU Intra". Another red callout box points to the "Documents" menu item with the text "1) Cliquer sur documents".

1) Cliquer sur documents

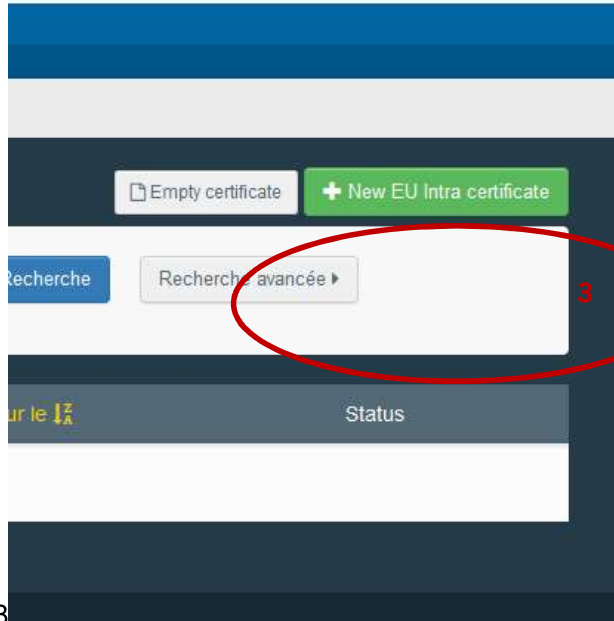
2) EU Intra



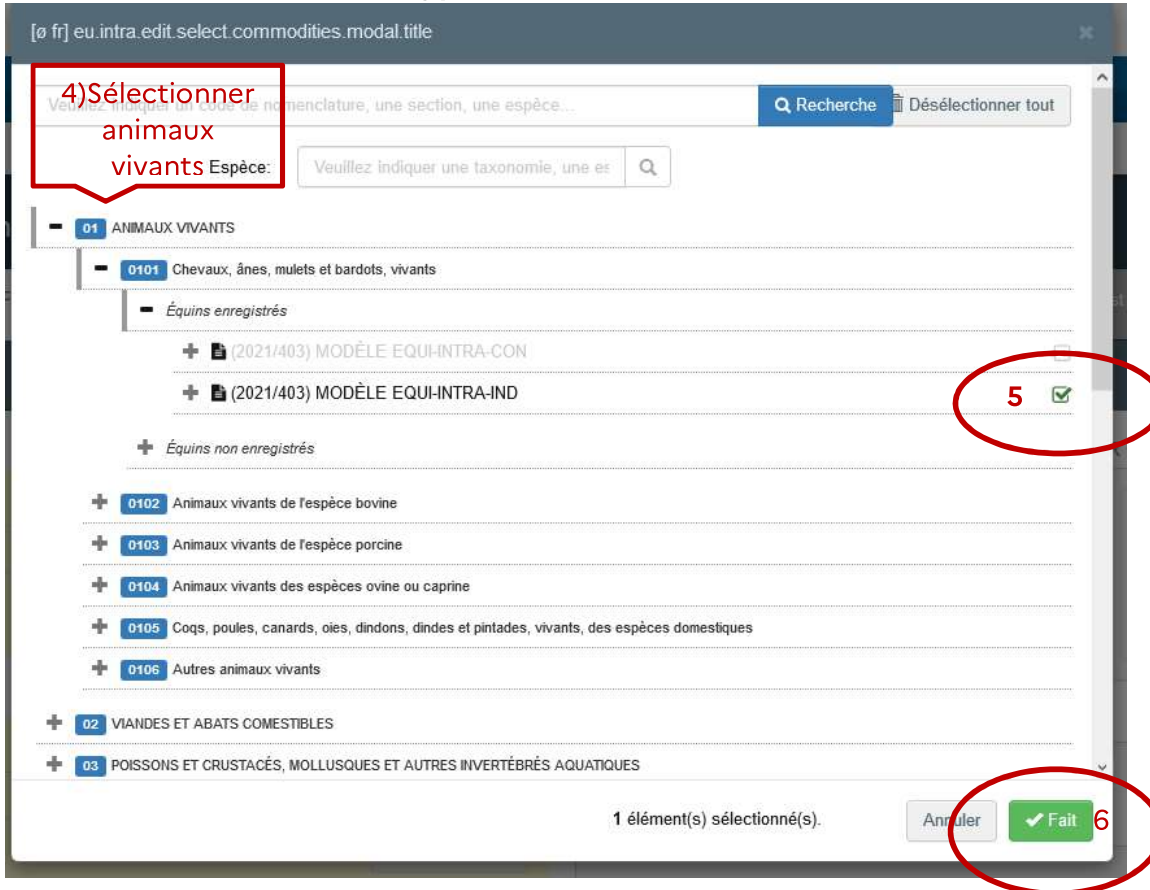
RÉPUBLIQUE
FRANÇAISE

Liberté
Égalité
Fraternité

B. Créer un nouveau certificat



C. Sélectionner le type de certificat



[ø fr] eu.intra.edit.select.commodities.modal.title

Veillez indiquer la nomenclature, une section, une espèce...

Recherche Désélectionner tout

Espèce: Veuillez indiquer une taxonomie, une es

- 01 ANIMAUX VIVANTS
 - 0101 Chevaux, ânes, mulets et bardots, vivants
 - Équins enregistrés
 - + (2021/403) MODÈLE EQUI-INTRA-CON
 - + (2021/403) MODÈLE EQUI-INTRA-IND 5 ✓
 - + Équins non enregistrés
 - + 0102 Animaux vivants de l'espèce bovine
 - + 0103 Animaux vivants de l'espèce porcine
 - + 0104 Animaux vivants des espèces ovine ou caprine
 - + 0105 Coqs, poules, canards, oies, dindons, dindes et pintades, vivants, des espèces domestiques
 - + 0106 Autres animaux vivants
- + 02 VIANDES ET ABATS COMESTIBLES
- + 03 POISSONS ET CRUSTACÉS, MOLLUSQUES ET AUTRES INVERTÉBRÉS AQUATIQUES

1 élément(s) sélectionné(s).

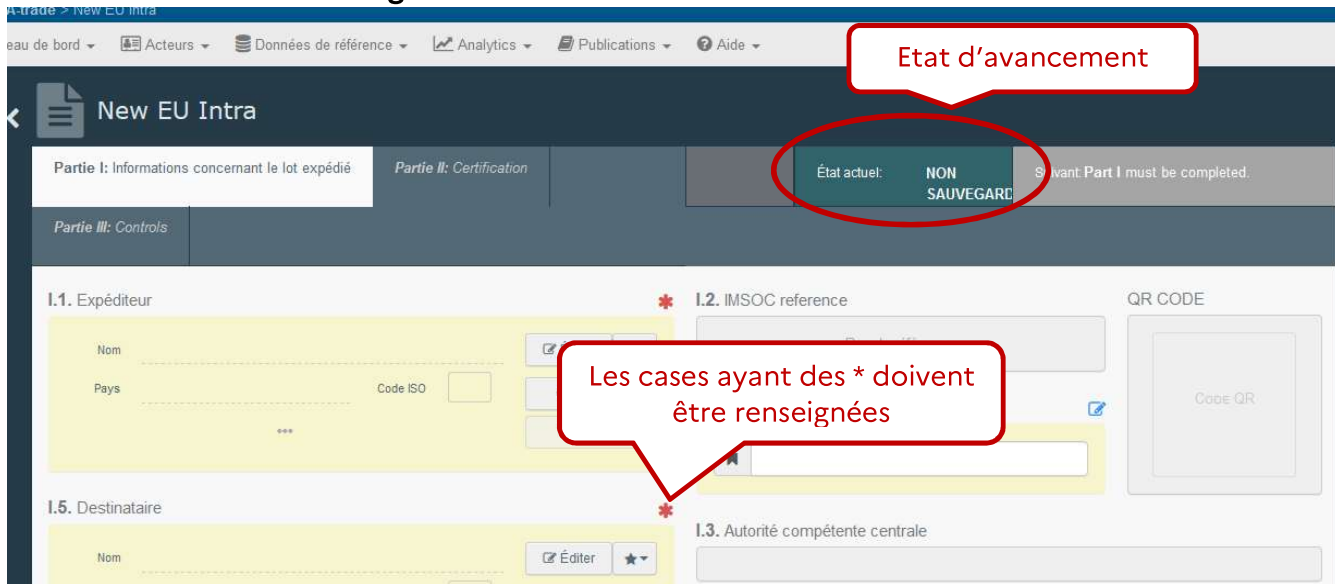
Anuler Fait 6

	Modèle de certificats sanitaires	Détails
Équidés enregistrés	EQUI-INTRA-CON	Certificat sanitaire pour un lot de équidés enregistrés venant d'un même lieux d'expédition et à destination d'un même lieu (pas d'abattage)
	EQUI-INTRA-IND	Certificat sanitaire pour un équidé enregistré seul (pas d'abattage)
Équidés non enregistrés	EQUI-INTRA-CON	Certificat sanitaire pour un lot d'équidés ou un seul équidé, abattage possible
	EQUI-INTRA-IND	Certificat sanitaire pour un équidé (pas d'abattage)

Équidés enregistrés : au sens de l'article 2, point 30), du règlement délégué (UE) 2019/2035, sont :

- un reproducteur de race pure de l'espèce *Equus caballus* ou *Equus asinus* inscrit ou susceptible d'être inscrit dans la section principale d'un livre généalogique établi par un organisme de sélection ou une instance de sélection agréé conformément aux articles 4 ou 34 du règlement (UE) 2016/1012;
- un animal détenu de l'espèce *Equus caballus* enregistré dans le cadre d'une association ou organisation internationale (soit directement, soit par l'intermédiaire de sa fédération ou de ses branches nationales) qui gère des chevaux en vue de la compétition ou des courses («cheval enregistré»).

D. Renseignement de la Partie I du certificat sanitaire

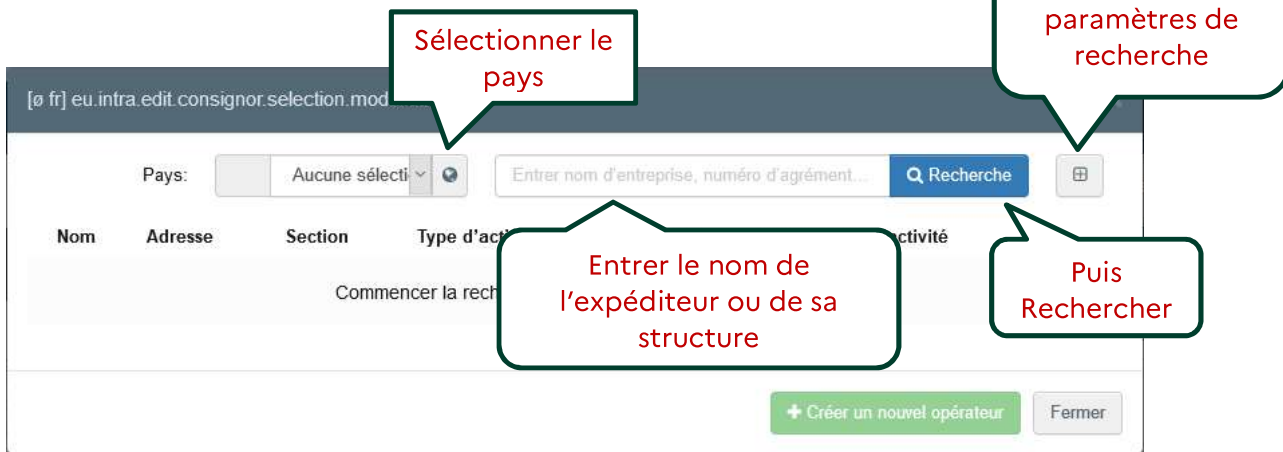


The screenshot shows the 'New EU Intra' interface. At the top, there is a navigation bar with 'eau de bord', 'Acteurs', 'Données de référence', 'Analytics', 'Publications', and 'Aide'. Below this, the main header displays 'New EU Intra' and three tabs: 'Partie I: Informations concernant le lot expédié', 'Partie II: Certification', and 'Partie III: Controls'. A status bar indicates 'État actuel: NON SAUVEGARDE' and 'Suivant Part I must be completed.'. The main form area contains several sections: 'I.1. Expéditeur' (Nom, Pays, Code ISO), 'I.2. IMSOC reference', 'QR CODE' (Code QR), 'I.5. Destinataire' (Nom), and 'I.3. Autorité compétente centrale'. A red callout bubble points to the status bar with the text 'Etat d'avancement'. Another red callout bubble points to the form fields with the text 'Les cases ayant des * doivent être renseignées'.

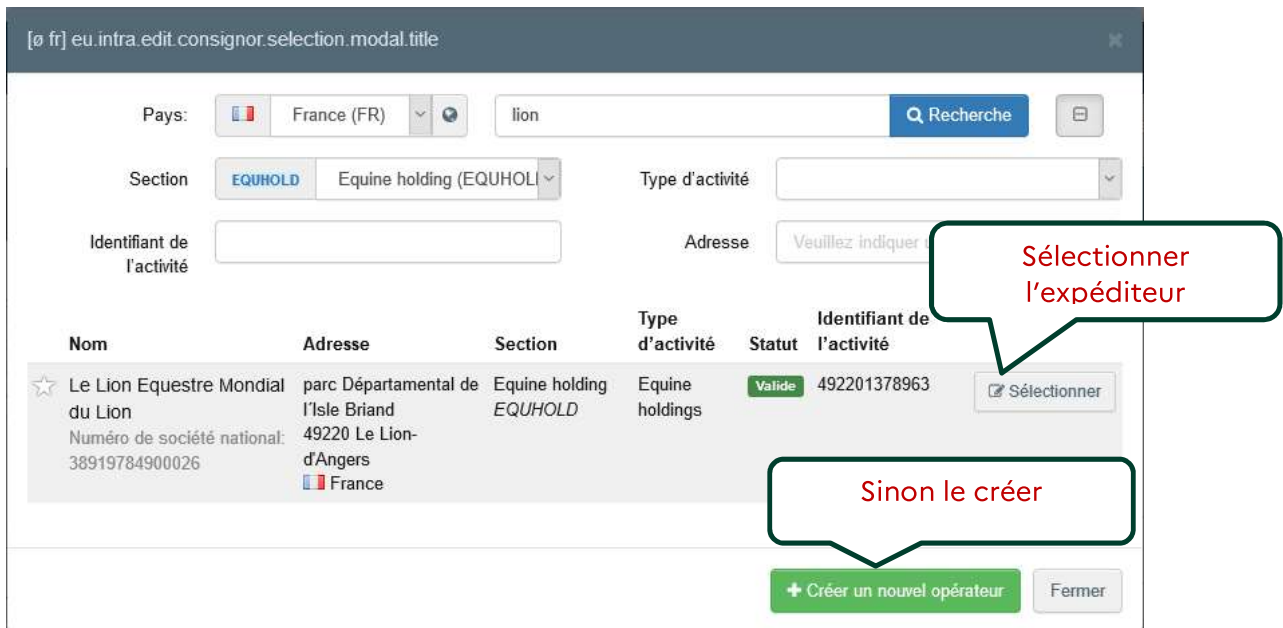
1. I.1 : Expéditeur



This close-up shows the 'I.1. Expéditeur' form section. It includes fields for 'Nom', 'Pays', and 'Code ISO'. To the right of these fields are three buttons: 'Éditer', 'Avancé...', and 'Effacer'. A green callout bubble points to the 'Éditer' button with the text 'Sélectionner'.



Sélectionner le pays
 Sélectionner pour ouvrir les paramètres de recherche
 Entrer le nom de l'expéditeur ou de sa structure
 Puis Rechercher



Sélectionner l'expéditeur
 Sinon le créer

Nom	Adresse	Section	Type d'activité	Statut	Identifiant de l'activité
☆ Le Lion Equestre Mondial du Lion Numéro de société national: 38919784900026	parc Départemental de l'Isle Briand 49220 Le Lion-d'Angers France	Equine holding EQUHOLD	Equine holdings	Valide	492201378963

Pour créer un nouvel opérateur : cf Création opérateurs TRACES-NT

Dans tous les cas, il est important de se faire enregistrer en tant qu'opérateur TRACES-NT en amont de tout échanges, pour faciliter vos futurs échanges.

2. I.5 : Destinataire



Remplir de la même façon que l'expéditeur.

Lors d'un concours, mettre le nom du responsable du concours ou le concours en lui-même. Les concours sont généralement enregistrés en tant qu'Equine Holding.

3. I.11 : Lieu d'expédition



Remplir avec le lieu de détention du cheval : écurie, centre équestre, domicile...

4. I.13 : Lieu de chargement



I.13. Lieu de chargement

Sélectionner un lieu de chargement ▼

Nom _____

Pays _____ Code ISO

...

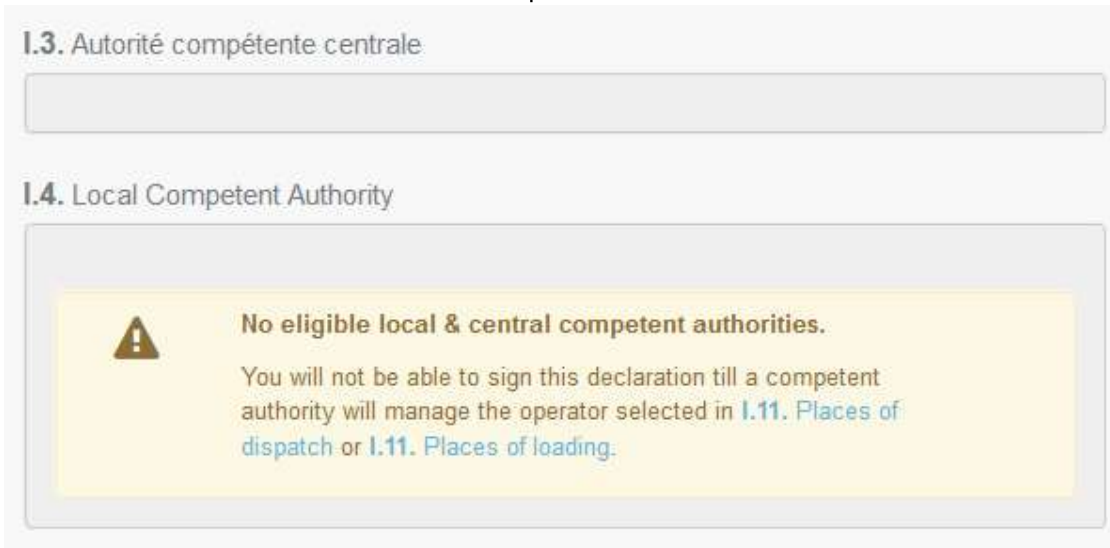
Éditer

Avancé...

Effacer


Souvent identique au lieu d'expédition, mais il peut s'agir d'une succursale d'une écurie par exemple.

5. I.3-4 : Autorité compétente



I.3. Autorité compétente centrale

I.4. Local Competent Authority

 **No eligible local & central competent authorities.**

You will not be able to sign this declaration till a competent authority will manage the operator selected in [I.11. Places of dispatch](#) or [I.11. Places of loading](#).

Des propositions se font après avoir rempli le lieu d'expédition. Sélectionner l'autorité locale de votre département qui est la DD(ETS)PP de votre département.

6. I.15 : Moyens de transport

I.15. Moyens de transport

Ajouter un moyen de transport ▾

- Transport ferroviaire
- Véhicule routier
- Avion
- Navire

Sélectionner le ou les moyens de transport utilisé(s)

Si plusieurs moyens de transport sont utilisés, il convient de créer chacun d'entre eux.

I.15. Moyens de transport

Ajouter un moyen de transport ▾

1. Véhicule routier

Immatriculation du véhicule:

Pays: Aucune sélection de pays ▾

Document de transport international:

1) Remplir (mettre l'immatriculation de la remorque et de véhicule tractant)

2) Créer


Lettre de voiture (transporteur professionnel)

+ Créer


Effacer

Supprimer

Avancé...

I.15. Moyens de transport 

Ajouter un moyen de transport ▾

1.  Transport ferroviaire

Identifiant


+ Créer

Effacer

✕ Supprimer

Q Avancé...

Renseigner le numéro de train

I.15. Moyens de transport 

Ajouter un moyen de transport ▾

1. ✕ Avion

Numéro de vol

Document de transport international

+ Créer


Effacer

✕ Supprimer


Q Avancé...

A renseigner

LTA : Lettre de transport aérien

I.15. Moyens de transport 

Ajouter un moyen de transport ▾

1.  Navire **+ Créer**

Nom du navire

Flag state

Numéro OMI

Voyage number

Document de transport international

A remplir

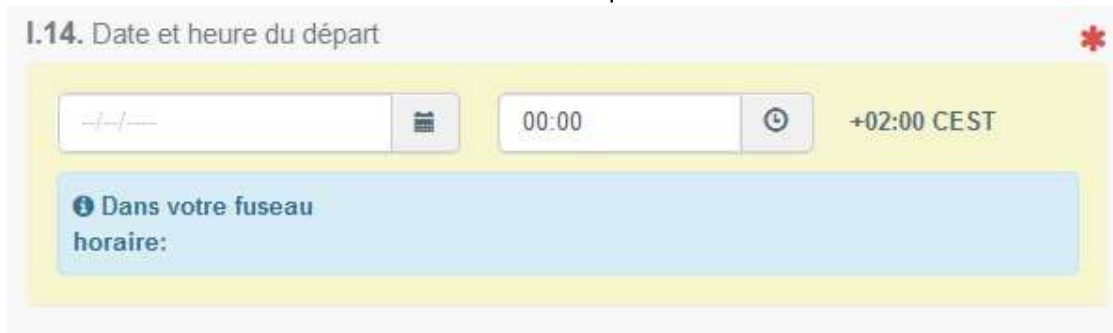
BL : Bill of Lading=
connaissance maritime

7. I.9-12 : Destination



A remplir comme précédemment, avec le lieu de destination de l'équidé, il peut s'agir d'une écurie, d'un concours, d'un centre de reproduction,

8. I.14 : Date et heure de départ



Le temps de trajet en I.24 se calculera automatiquement si vous avez rempli vos lieu d'expédition et de destination.

9. I.16 -17: Transporteur et documents d'accompagnements



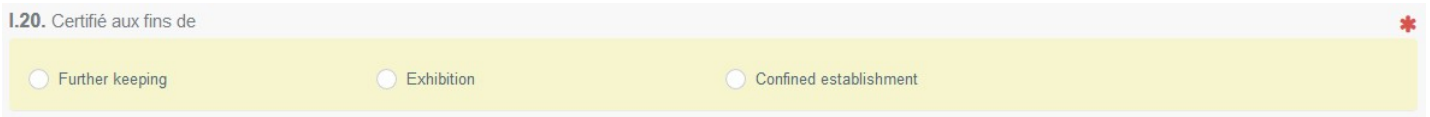
The screenshot shows two sections: 'I.16. Transporteur' and 'I.17. Documents d'accompagnement'.
Section I.16: 'Transporteur' has input fields for 'Nom', 'Pays', and 'Code ISO'. To the right are buttons for 'Éditer', 'Avancé...', and 'Effacer'.
Section I.17: 'Documents d'accompagnement' has two buttons: 'Ajouter un document d'accompagnement' and 'Ajouter une référence de certificat'. Below them is the text 'Pas de document d'accompagnement'.

A remplir si vous faites appel à un transporteur professionnel.

10. I.20 : Motif de la certification

a) **Equidés non enregistrés**

Pour le modèle de certificat EQUI-INTRA-IND (non destinés à l'abattage)



The screenshot shows the 'I.20. Certifié aux fins de' section with three radio button options: 'Further keeping', 'Exhibition', and 'Confined establishment'. A red asterisk is visible in the top right corner.

- Further keeping = Élevage ultérieur: s'applique aux animaux destinés à des établissements détenant des animaux vivants
- Exhibition = Exposition: s'applique aux animaux destinés à des expositions et à des activités sportives, culturelles ou assimilées conformément à la législation de l'Union.
- Confined establishment = Établissement fermé: au sens de l'article 4, point 48), du règlement (UE) 2016/429

Pour le modèle de certificat EQUI-INTRA-CON (lot d'équidés éventuellement destinés à l'abattage).

I.20. Certifié aux fins de 

Further keeping Abattage Exhibition Confined establishment

b) Equidés enregistrés

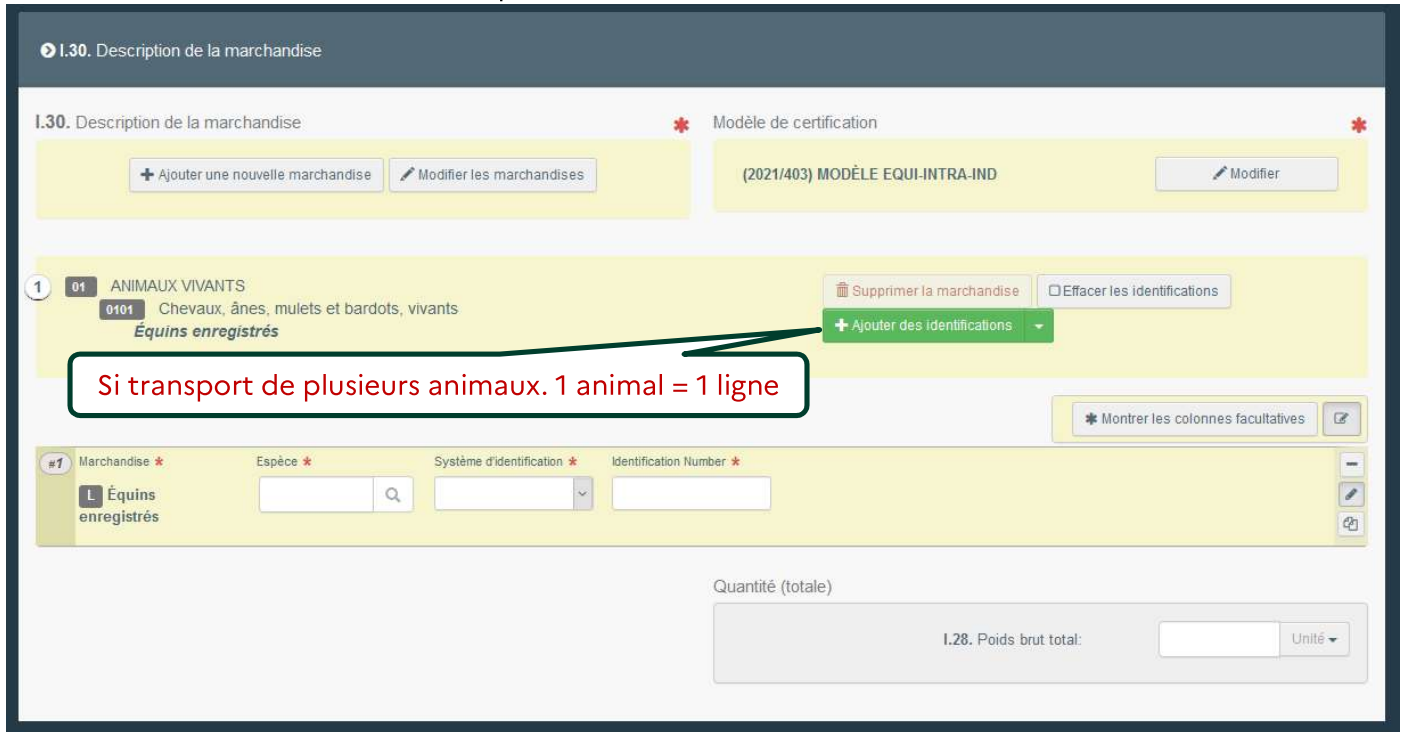
I.20. Certifié aux fins de 

Équidés enregistrés

Equidés enregistrés : au sens de l'article 2, point 30), du règlement délégué (UE) 2019/2035, sont :

- un reproducteur de race pure de l'espèce *Equus caballus* ou *Equus asinus* inscrit ou susceptible d'être inscrit dans la section principale d'un livre généalogique établi par un organisme de sélection ou une instance de sélection agréé conformément aux articles 4 ou 34 du règlement (UE) 2016/1012;
- un animal détenu de l'espèce *Equus caballus* enregistré dans le cadre d'une association ou organisation internationale (soit directement, soit par l'intermédiaire de sa fédération ou de ses branches nationales) qui gère des chevaux en vue de la compétition ou des courses («cheval enregistré»).

11. I.30 : Description de la marchandise



I.30. Description de la marchandise

Modèle de certification
(2021/403) MODÈLE EQUI-INTRA-IND

01 ANIMAUX VIVANTS
0101 Chevaux, ânes, mulets et bardots, vivants
Équins enregistrés

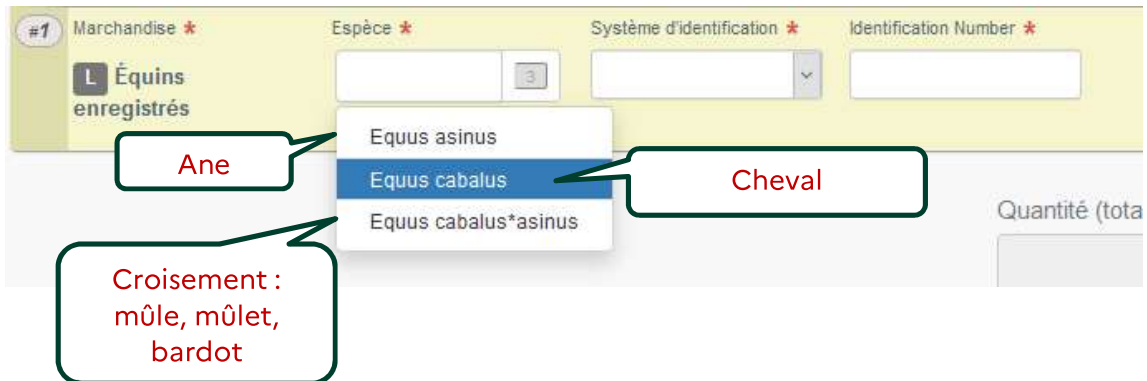
Supprimer la marchandise Effacer les identifications
Ajouter des identifications

Si transport de plusieurs animaux. 1 animal = 1 ligne

Montrer les colonnes facultatives

#1	Marchandise *	Espèce *	Système d'identification *	Identification Number *
	Équins enregistrés			

Quantité (totale)
I.28. Poids brut total: Unité



#1	Marchandise *	Espèce *	Système d'identification *	Identification Number *
	Équins enregistrés			

Ane

Croisement : mûle, mulet, bardot

Cheval

Quantité (totale)

Pour les systèmes d'identification, il est important de bien mettre le numéro d'identification avec le système correspondant (Microship= numéro de puce électronique, Passeport= N°SIRE)

E. Enregistrer et transmettre la demande de certificat sanitaire

