

# NOTE DE CONJONCTURE

FILIERE EQUINE AUVERGNE-RHÔNE-  
ALPES

BILAN DE L'ANNÉE 2020



Connaissances

[www.ifce.fr](http://www.ifce.fr)

## PRESENTATION

### Définition et contextualisation

Cette note de bilan régionale réalisée par l'**Institut Français du Cheval et de l'Équitation** (IFCE) valorise des données produites et/ou compilées par l'établissement, ainsi que par plusieurs **partenaires locaux** : le Conseil de la Filière Cheval Auvergne-Rhône-Alpes, le Comité Régional de Tourisme Equestre (CRTE), la Direction Régionale de l'Alimentation, de l'Agriculture et de la Forêt (DRAAF), le Comité Régional d'Équitation (CRE).

La note reprend **4 thématiques** regroupant les activités principales de la filière équine : **l'élevage, le commerce et la valorisation, les utilisations et les données socio-économiques**. Elle dresse un bilan synthétique des **chiffres clés 2020** et, afin de présenter les dynamiques et évolutions qui ont marquées la filière, les met en **comparaison avec 2019** sous la forme d'un pourcentage signalé dans un encadré.

**Deuxième région équine de France**, Auvergne-Rhône-Alpes recensait un total de 122 000 équidés\* en 2019. **La crise sanitaire** qui perdure en 2020, associée à une **année chaude et sèche**, ont entraîné des bouleversements dans toutes les filières agricoles, dont la filière équine.

Certaines données, et notamment celles relatives à la valorisation des jeunes chevaux, l'utilisation du cheval de travail, et les données emploi (non)salarié ne sont pas disponibles à la sortie de cette note. Elles seront intégrées à l'édition 2022, si cela est possible.

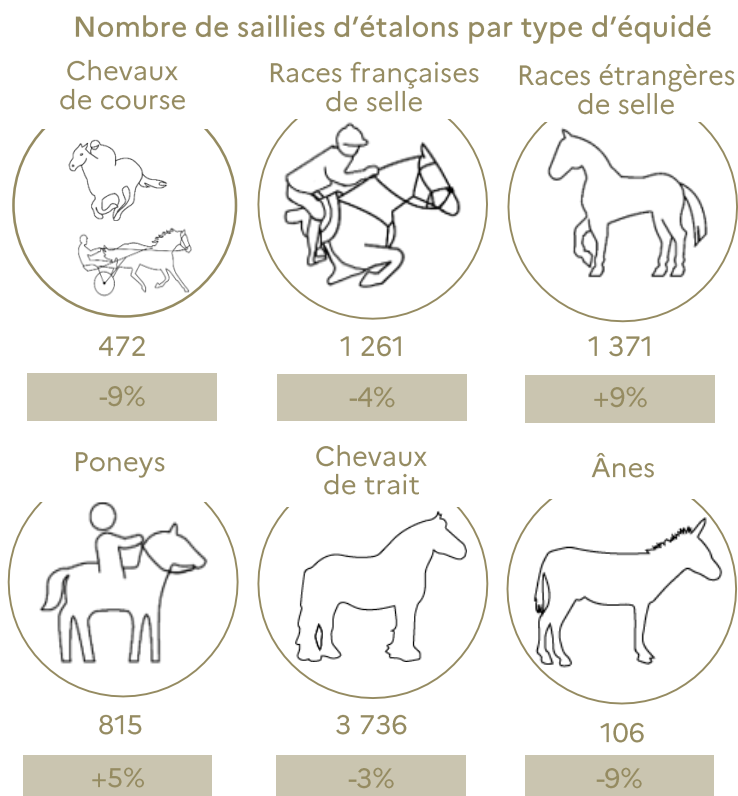
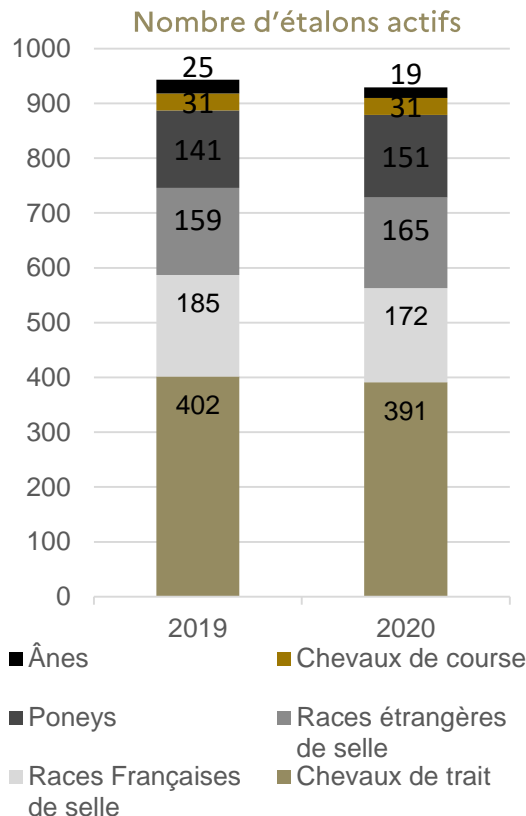
Pour les termes suivi d'un astérisque, se référer aux définitions en fin de note.

Retrouvez sur le site de l'IFCE, des notes de [conjoncture nationales](#), mais aussi d'autres notes de [conjoncture régionales](#), et de nombreuses données sur notre outil [Stats&Cartes](#).

## ÉLEVAGE

### Activité des étalons

En 2020, le nombre de saillies\* total s'élève à 7 761, ce qui correspond à une légère baisse de 1% par rapport à 2019. Auvergne-Rhône-Alpes est la **troisième région de France** s'agissant du nombre de **saillies réalisées par les étalons** en 2020. Ce chiffre reflète le nombre de saillies enregistrées sur le territoire, et non pas l'activité des étalons stationnés sur la Région. **Les étalons\* en activité, au nombre de 929** en 2020, sont majoritairement regroupés dans les départements du Cantal et de la Haute-Loire, avec une prépondérance de races de chevaux de trait.



Source(s) : IFCE – SIRE, selon données au 15/09/2021

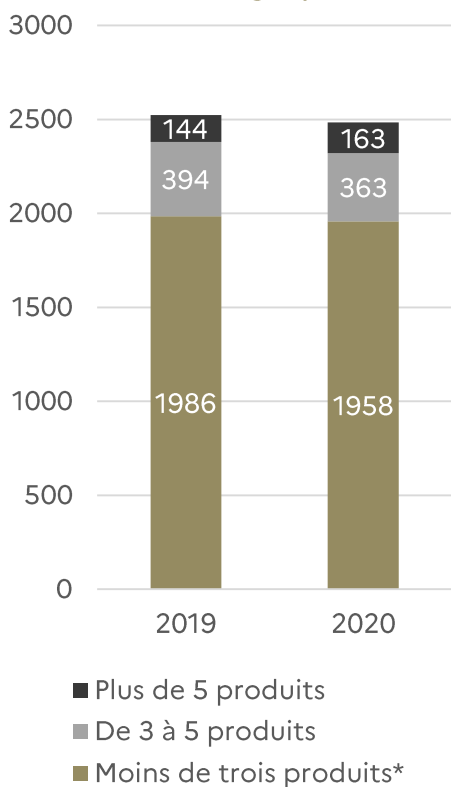
## ÉLEVAGE

### Élevage et naissances


**2 484 lieux d'élevages\* d'équidés** ont été recensés en 2020. On constate une légère baisse de 1,5% par rapport à 2019. On remarque une présence largement majoritaire de petits élevages sur le territoire, ainsi qu'un **élevage majoritairement orienté vers les races de trait** et plus particulièrement la race Comtois.

En 2020, **5 484 naissances immatriculées\*** ont été enregistrées au SIRE\*. Si le total des naissances immatriculées reste plutôt stable entre 2019 et 2020, l'élevage d'ânes est particulièrement affecté avec une baisse des naissances de 29%. A l'inverse, l'élevage de poneys se démarque et montre une hausse des naissances de 6%. Auvergne-Rhône-Alpes est la **quatrième région française** en termes de **naissances** comptabilisées en 2020, et la **première région productrice de chevaux de trait**.

Évolution du nombre de lieux d'élevages par taille



Nombre de naissances immatriculées




Source(s) : IFCE – SIRE, selon données au 15/09/2021

## ÉLEVAGE

### Focus - Races dont le berceau se situe en Auvergne-Rhône-Alpes

Auvergne-Rhône-Alpes est le berceau de trois races : le Cheval du Vercors de Barraquand, le Cheval d'Auvergne et l'Âne du Bourbonnais. Les chiffres ci-dessous concernent le territoire auvergnat-rhônealpin. La Région représente plus de 90% de la production nationale pour ces trois races.



Source(s) : IFCE – SIRE, selon données au 15/09/2021

## COMMERCE ET VALORISATION

### Volume de transactions et importations


Sur le territoire auvergnat-rhônealpin, le volume de transaction d'équidés est légèrement à la hausse en 2020, hormis pour les ânes.

Sur l'ensemble des équidés du territoire français ayant changé de propriétaires en 2020, **13% des transactions ont été effectuées en Auvergne-Rhône-Alpes**, ce qui représente **9 996 renouvellements** de cartes d'immatriculation\*. Les changements de propriétaires sont localisés à l'adresse de l'acheteur, qui peut différer du lieu d'hébergement de l'équidé.

Le volume des importations représente le nombre d'équidés importés\* dans la Région depuis le territoire Français et les pays étrangers (première déclaration de propriété au SIRE).

#### Renouvellement de cartes d'immatriculation

##### Chevaux de course



1 515

+2%


##### Races françaises de selle



3 711

+3%

##### Races étrangères de selle



1 001

+10%

##### Poneys



2 059

+8%

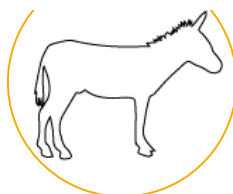
##### Chevaux de trait



1 214

+7%

##### Ânes



489

-19%

#### Chevaux importés en Auvergne-Rhône-Alpes (hors chevaux de boucherie)

##### Equidés importés



597

-3%




Source(s) : IFCE-SIRE

## COMMERCE ET VALORISATION

### Valorisation des races de chevaux de traits, de territoires et d'ânes\*

Chaque année, la Société Française des Équidés de Travail (SFET) organise des **concours d'élevage spécifiques** aux races de chevaux de trait, de territoires, de mulets et d'ânes. Ces épreuves sont réparties en trois circuits : le **Parcours d'Excellence du Jeune Équidé de Travail (PEJET)**, reconnu par le Ministère de l'Agriculture et de l'Alimentation, il permet la sélection des reproducteurs et l'orientation des jeunes équidés (c'est le **circuit dominant en Auvergne-Rhône-Alpes**) ; les **Qualifications Loisirs** qui valident les aptitudes des équidés de loisirs et de sport pour leur mise en valeur (dans une visée commerciale) ; et enfin l' **Équidés Cup**, qui est un challenge d'utilisation des équidés de travail et de loisirs destiné aux amateurs.

En 2020, **39 concours** ont été organisés en Auvergne-Rhône-Alpes, rassemblant **1 613 équidés engagés**. Les mesures sanitaires ont également eu un effet sur l'organisation de ces concours ; on comptabilisait 67 concours et 2 441 engagés en 2019.



Source(s) : SFET


## UTILISATION

### Courses hippiques

La région Auvergne-Rhône-Alpes comptabilise **12 hippodromes en activité** en 2020. L'activité des courses hippiques a été fortement impactée par la crise sanitaire **avec l'annulation de toutes les réunions\*** sur le territoire Français lors du premier confinement (du 17 mars au 11 mai 2020). En Auvergne-Rhône-Alpes, cela s'est traduit par une baisse de 50% du nombre de réunions : **171 réunions en 2019 contre 84 en 2020**.

L'annulation des réunions a directement impacté l'activité des enjeux sur hippodromes\* en 2020.

En 2020, 444,7 M€ ont été misés en points de vente PMU\* en Auvergne-Rhône-Alpes. L'activité des paris hippiques a été fortement marquée par la fermeture de ces points de vente.



Source(s) : IFCE-OESC d'après PMU ; Fédération des Courses du Centre Est, Société des Courses de Aurillac ; Association de Formation et d'Action Sociale des Écuries de Courses (AFASEC).

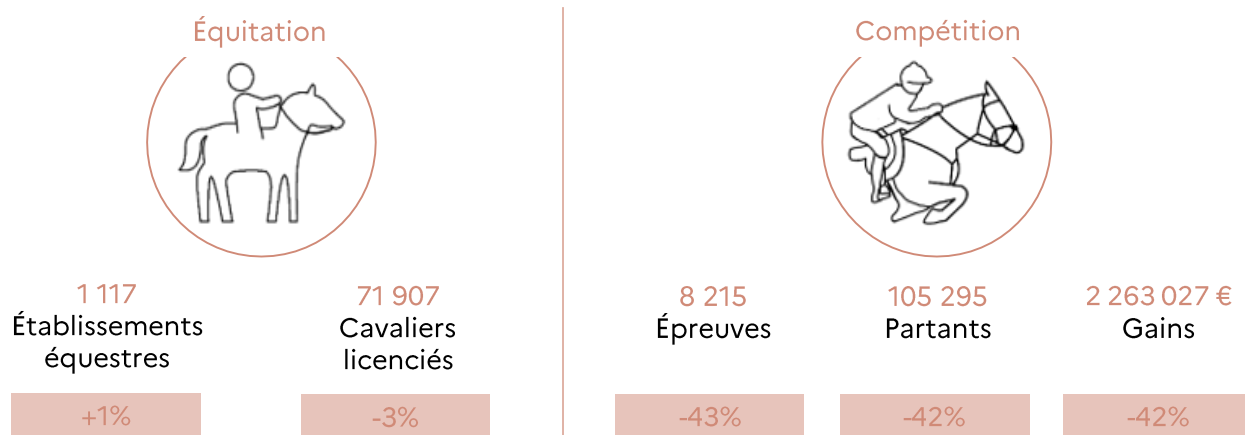
## UTILISATION

### Équitation, Compétition

Au cours de la saison 2020, le nombre de **cavaliers licenciés\*** à la **Fédération Française d'Équitation** (FFE) a reculé de 3%, mais Auvergne-Rhône-Alpes reste la **deuxième région de France** avec une concentration importante de cavaliers dans les départements du Rhône et de l'Isère. Ce dernier accueille par ailleurs le plus haut taux d'établissements équestres\* de la Région.

Seuls l'Allier et la Savoie voient leur nombre de cavaliers licenciés à la FFE augmenter avec des hausses respectives de 4% et 1%. On constate toujours une **prédominance féminine** chez les licenciés à la FFE, avec 86% de femmes licenciées en 2020 contre 14% d'hommes, des chiffres proches de la moyenne nationale.

**L'activité en compétition\*** a été très impactée par les **mesures sanitaires** avec 42% de partants en moins sur l'année 2020, ce qui s'explique par le **grand nombre d'épreuves annulées**.



Source(s) : IFCE-OESC d'après FFE

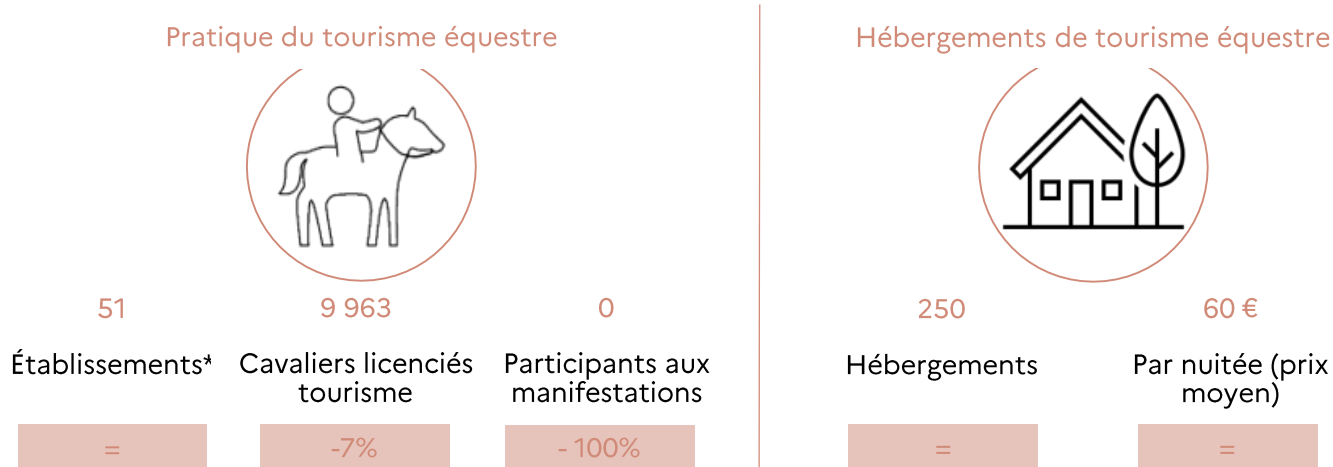
## UTILISATION

### Tourisme équestre

Auvergne-Rhône-Alpes est la **première région de tourisme équestre** en France, grâce à **9 963 cavaliers licenciés avec un fléchage tourisme équestre** (13% du nombre total de licenciés indiqués ci-avant, soit 71 907).

La Région compte 20 000 kilomètres d'itinéraires balisés équestre. Pour les accueillir le long de leurs parcours, **250 hébergements\*** sont implantés sur le territoire.

**Divers événements** sont organisés chaque année : le Grand Régional de Tourisme Equestre, le Rallye Savoie Mont-Blanc, le défi-nature, les beaux dimanches, le Caval Trophy et de nombreuses épreuves de TREC. Ils peuvent rassembler cavaliers, traileurs et VTTistes. **En 2020, ces manifestations\* ont été annulées** en raison de la crise sanitaire. En 2019, elles ont enregistré 3 688 participants.



Source(s) : CRTE Auvergne-Rhône-Alpes

## UTILISATION

### Activité de médiation équine\*

22 structures équestres labélisées Équi Handi Club\* par la FFE ont été recensées en 2020. Elles proposent des équipements, du personnel et un accueil adaptés aux personnes en situation de handicap.

Des sessions de formation\* pour obtenir le Brevet Fédéral d'Encadrement Équi Handi sont organisées chaque année par le CRE et le Comité Départemental d'Équitation (CDE) 63.

#### Médiation équine



22

Structures labélisées  
Équi Handi Club

-4%

1

Session de  
formation

-50%

14

Diplômés

=



Source(s) : CRE Auvergne-Rhône-Alpes

## SOCIO-ECONOMIE

### Formation\* : établissements scolaires à valence cheval

En 2020, Auvergne-Rhône-Alpes comptabilise 11 établissements scolaires dispensant des formations aux différents métiers du cheval, et notamment : Palefrenier Soigneur, Maréchal-Ferrant, Lad-Cavalier d'entraînement, Conduite et Gestion de l'entreprise hippique et Productions Animales (module élevage équin).



Établissements  
scolaires



11

=

Source(s) : DRAAF Auvergne-Rhône-Alpes

## SOCIO-ECONOMIE

### Formation : effectif diplômés

En 2020, l'effectif des diplômés en Auvergne-Rhône-Alpes pour les principales formations\* listées ci-dessous s'élève à 488, ce qui représente 4% de diplômés en plus par rapport à 2019, qui en comptabilisait 467.

Formations	Nombre de diplômés en 2020
Brevet Professionnel de la Jeunesse, de l'Éducation Populaire et du Sport (BPJEPS) Activités équestres	118
	+10%
Diplôme d'État de la Jeunesse, de l'Éducation Populaire et du Sport (DEJEPS) Perf. Sportif AE	21
	-12%
Bac Pro Conduite et Gestion de l'Entreprise Hippique (CGEH)	204
	-8%
Certificat d'Aptitude Professionnelle agricole (CAPa) Palefrenier Soigneur	113
	+18%
Certificat d'Aptitude Professionnelle agricole (CAPa) Maréchal Ferrant	20
	+33%
Certificat d'Aptitude Professionnelle agricole (CAPa) Lad Cavalier d'entraînement	11
	+450%
Brevet Professionnel Responsable d'Entreprise Hippique (BPREH)	1
	-50%

Source(s) : IFCE d'après Ministère des Sports et Ministère de l'Agriculture et de l'Alimentation

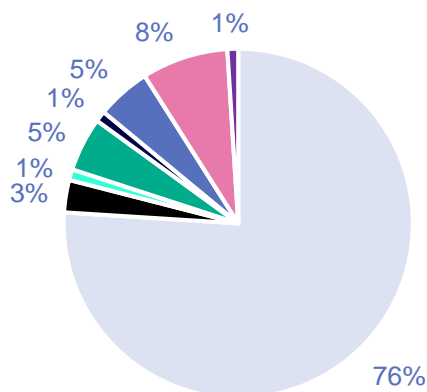
## SOCIO-ECONOMIE

### Emploi – Débouchés de la filière équine

En 2020, les **offres d'emplois\* publiées par le service Équi-ressources (IFCE)** sont en recul de 13,5%, avec un total de **238 offres en Auvergne-Rhône-Alpes**. La Région représente toujours **8% des offres d'emploi publiées par Équi-ressources sur le territoire national** en 2019 et en 2020.

Les métiers les plus recherchés dans la Région sont : enseignant d'équitation, palefrenier/garçon de cour, et accompagnateur de tourisme équestre.

#### Offres d'emploi parues sur Équi-ressources en 2020



- Sport/Loisir
- Trot (entraînement)
- Administration/Socio-professionnels
- Equipements/Services
- Formation
- Galop (élevage)
- Galop (entraînement)
- Santé/Soins

Source(s) : IFCE-Équi-ressources



## SOCIO-ECONOMIE

### Établissements agricoles

La région enregistre **28 installations agricoles\*** en filière équine en 2020, soit **33% de plus** qu'en 2019.

Installations agricoles



28

+33%




Source(s) : Directions Départementales des Territoires (DDT)

## SOCIO-ECONOMIE

### Soutien financier\*

En 2020, 1 406 dossiers portés par la filière équine régionale ont été financés par les organismes listés ci-dessous, pour un montant total d'aide de 3 650 401 €. Sont recensés ci-dessous, par financeur et/ou service instructeur, le nombre de dossiers aidés et le montant total d'aide apportée pour les principaux dispositifs auxquels la filière équine peut émerger (liste non exhaustive). **L'année 2020 a été exceptionnelle en terme d'accompagnement financier, du fait des dispositifs mis en place pour lutter contre les conséquences de la crise sanitaire.**

Ministère de l'Agriculture et Institut Français du Cheval et de l'Équitation \*



686

1 817 600 €

Dossiers financés

D'aides versés

+100%

+100%

Conseil Régional\*



711

1 481 802,7 €

Dossiers financés

D'aides versées

+217%

+121%

Direction Régionale de l'Alimentation, de l'Agriculture et de la Forêt\*



7

248 499 €

Dossiers financés

D'aides versées

+75%

+72%

Fonds Éperon\*



2

102 500 €

Dossiers financés

D'aides versées

=

-84%

Source(s) : IFCE, Ministère de l'Agriculture et de l'Alimentation, Conseil de la Filière Cheval Auvergne-Rhône-Alpes, CRTE Auvergne-Rhône-Alpes, DRAAF Auvergne-Rhône-Alpes, Fonds Eperon

# DÉFINITIONS DES INDICATEURS, SOURCES DES DONNÉES

## PRÉSENTATION

- **Effectif équidés**, source IFCE-SIRE-OESC (Observatoire Économique et Social du Cheval) : nombre d'équidés estimés présents dans la Région par l'IFCE-OESC.

## ÉLEVAGE

- **Saillie d'étalons par type d'équidé**, source IFCE-SIRE : nombre de saillies réalisées en Auvergne-Rhône-Alpes par les étalons, quel que soit leur lieu de stationnement. Les juments saillies par plusieurs étalons (revues) sont comptabilisées pour chacun d'eux.
- **Étalon actif**, source IFCE-SIRE : en France, le nombre d'étalons en activité correspond aux étalons ayant réalisé au moins une saillie l'année considérée.
- **Lieu d'élevage**, source IFCE-SIRE : lieu sur lequel a été déclaré au moins une naissance. Le lieu d'élevage est le lieu d'identification du poulain sous la mère. Les élevages sont présentés selon leur taille en nombre de naissances déclarées.
- **Naissances immatriculées**, source IFCE-SIRE : poulain ou ânon né sur l'année donnée et immatriculés, c'est-à-dire ayant reçu un document d'identification.
- **SIRE**, source IFCE-SIRE : le Système d'Information Relatif aux Équidés est le fichier central référençant les données relatives aux équidés présents sur le territoire Français.
- **Produit**, source IFCE-SIRE : naissance déclarée sur le lieu d'élevage.

## COMMERCE

- **Carte d'immatriculation**, source IFCE-SIRE : carte d'identité de l'équidé enregistré au SIRE.
- **Renouvellement de carte d'immatriculation**, source IFCE-SIRE : les renouvellements de carte de propriété sont enregistrés au SIRE et correspondent à une mise à jour de la carte d'immatriculation de l'équidé. Selon l'OESC, environ 95% des mises à jour de cartes d'immatriculation correspondent à de réelles transactions financières d'équidés.
- **Équidés importés**, sources IFCE-SIRE : nombre d'équidés importés dans la Région depuis le territoire Français et les pays étrangers (première déclaration de propriété au SIRE).
- **Valorisation des races de chevaux de traits, de territoires et d'ânes**, source SFET : chaque année, la SFET organise des concours d'élevage spécifiques aux races de chevaux de trait, de territoires, d'ânes et de mulets.

## UTILISATIONS

- **Réunions de courses hippiques**, source Fédération des Courses du Centre Est, Société des Courses d'Aurillac : nombre de courses organisées sur les hippodromes.
- **Enjeux sur hippodromes**, source Fédération des Courses du Centre Est, Société des Courses d'Aurillac : montants des enjeux misés localement sur les hippodromes.
- **Paris PMU**, source IFCE d'après PMU : montant cumulé des paris enregistrés par le PMU en points de vente (ne prend pas en compte les enjeux en ligne, ni les autres modes de paris à distance).
- **Entrées sur hippodromes**, source Fédération des Courses du Centre Est, Société des Courses d'Aurillac : comprend les entrées payantes et gratuites.
- **Cavaliers licenciés**, source FFE : nombre de cavaliers ayant une licence pratiquant au cours d'une saison.
- **Établissements équestres**, source IFCE-OESC d'après FFE : clubs associatifs affiliés, clubs professionnels agréés, organisateurs associatifs affiliés et organisateurs professionnels agréés.
- **Compétition**, source IFCE-OESC d'après FFE : les compétitions équestres gérées par la FFE concernent une partie des cavaliers licenciés, avec plusieurs niveaux selon leur catégorie de licence. Le nombre d'épreuves, de partants et le montant des gains illustrent le développement de la compétition en Auvergne-Rhône-Alpes (majoritairement dominée par le saut d'obstacles).
- **Hébergements de tourisme équestre**, source CRTE Auvergne-Rhône-Alpes : établissements en mesure d'accueillir les cavaliers et leurs montures.
- **Manifestations de tourisme équestre**, source CRTE Auvergne-Rhône-Alpes : exceptionnellement cette année, le nombre de participants aux épreuves de TREC comptabilisé pour 2019 englobe également des participants enregistrés sur l'année 2018.

## DÉFINITIONS DES INDICATEURS, SOURCES DES DONNÉES

- **Établissements de tourisme équestre**, source CRTE Auvergne-Rhône-Alpes : établissements labélisés « Centres de Tourisme Équestre ».
- **Médiation équine**, source CRE Auvergne-Rhône-Alpes : à visée thérapeutique ou sociale, relation de soins ou d'aide entre humains avec la participation d'un cheval.
- **Équi Handi Club**, source CRE Auvergne-Rhône-Alpes : structures équestres recensées sur le territoire régional et qui disposent du label Équi Handi Club, accordé par la FFE aux structures dont l'accès, le personnel, l'accueil, le matériel, la pédagogie et les activités sont adaptées aux personnes en situation de handicap.
- **Session de formation BFE EH (Brevet Fédéral d'Encadrement Équi Handi)**, source CRE Auvergne-Rhône-Alpes : sessions de formations organisées par le CRE Auvergne-Rhône-Alpes et le CDE (Comité Départemental d'Équitation) 63, en 2018-2019 et en 2020.

## SOCIO-ECONOMIE

- **Formation**, source IFCE d'après le Ministère des Sports et le Ministère de l'Agriculture et de l'Alimentation : formations en lien avec les métiers du cheval et inscrites au Répertoire National des Certifications Professionnelles (RNCP).
- **Offres d'emploi**, source IFCE-Équi-ressources : nombre d'offres d'emploi gérées par la plate-forme Équi-ressources, qui couvre tous les secteurs de la filière.
- **Installations agricoles**, source DDT (CDOA) : nombre de nouvelles installations agricoles à valence équine enregistrées en Auvergne-Rhône-Alpes (dossiers DJA et autorisations d'exploiter). Il peut exister un léger écart entre les chiffres indiqués dans la note de conjoncture et les chiffres réels.
- **Soutien financier filière équine**, source IFCE-Ministère de l'Agriculture et de l'Alimentation, Conseil de la Filière Cheval Auvergne-Rhône-Alpes, CRTE Auvergne-Rhône-Alpes, DRAAF, Fonds Eperon :

**Ministère de l'Agriculture et de l'Alimentation et IFCE** : les chiffres 2020 correspondent au montant régional accordé dans le cadre de :

- L'aide à destination des centres équestres et poney clubs démarrée en juin 2020. Son objectif est de permettre aux établissements concernés d'assurer l'entretien de base des équidés d'instruction dont ils assurent seuls les frais.
- Un Appel à Idées visant à renforcer les actions de collaboration en territoires entre l'IFCE et les acteurs locaux de la recherche appliquée, du développement agricole et de la formation autour de projets locaux.

**Conseil Régional** : les chiffres correspondent aux montants accordés dans le cadre du Plan Ambition Cheval 2018-2021. En 2020, l'aide aux centres équestres été mise en sommeil jusqu'au 31/12/20. Dans le contexte de crise sanitaire COVID 19, une aide d'urgence régionale a été déployée à destination des structures équestres (2 000 €/structure). 405 dossiers ont pu être soutenus pour 802 380.70 € d'aides engagées.

**DRAAF** : dossiers équins admissibles ayant reçu une aide financière dans le cadre des dispositifs 4.1.1 Auvergne et 04.11 Rhône-Alpes du Plan de Compétitivité et d'Adaptation des Exploitations Agricoles (PCAEA).

**Fonds Éperon** : les projets financés en 2019/2020 par le Fonds Eperon en Auvergne-Rhône-Alpes concernent des aides à l'investissement matériel et immatériel.

## CRÉDITS PHOTOS

IFCE – N. Genoux, L. Gérard, M. Guillaumot, A. Laurieux, O. Leloup, B. Lemaire, O. Pasquet.

Rédacteurs : Ambre Carissan / Mélanie Conraud  
Septembre 2021  
Directeur de publication : Alain Mouret-Lafage,  
Délégué Territorial Auvergne-Rhône-Alpes

@ melanie.conraud@ifce.fr

Agir pour la filière équine de demain



[www.ifce.fr](http://www.ifce.fr)