

CONJONCTURE FILIÈRE CHEVAL Région Ile-de-France

2021

Connaissances

Cette note de conjoncture s'appuie sur l'observatoire économique et social du cheval réalisé par l'Institut Français du Cheval et de l'Équitation (Ifce). Cet observatoire permet de produire des références technico-économiques pour la filière.

L'Ifce est l'institut technique au service de la filière et de ses acteurs, mais également l'opérateur des politiques publiques décidées par l'État. Il émane du regroupement du Cadre Noir de Saumur et des Haras Nationaux, et valorise le patrimoine équestre français. L'Ifce anime des conseils et comités autour de sujets d'avenir afin d'améliorer la concertation au sein de la filière, soutient des projets de recherche grâce à ses plateaux techniques. Les résultats de ces projets sont diffusés notamment sous forme de web conférences et fiches techniques, disponibles sur equipedia.ifce.fr.

L'Ifce organise également des formations pour développer les compétences des acteurs de la filière. Enfin, il assure l'expertise réglementaire et l'accompagnement de la filière et sécurise la traçabilité sanitaire des équidés. Il gère le SIRE : Système Informatique Répertoire des Equidés. Le soutien aux sports équestres fait également partie de ses missions.

Sa présence est assurée sur tous les territoires grâce à ces six délégations territoriales. Cette note est réalisée par la délégation territoriale Nord-Ouest, qui comprend les régions Normandie, Hauts de France et Ile de France. Elle peut être déclinée à la demande pour d'autres territoires ou sur des sujets plus précis tels que l'emploi, l'élevage etc.

L'Ile-de-France est la première région en termes de nombre de licenciés en équitation en France. L'activité de loisir à cheval est très présente dans cette région très urbanisée peu propice aux activités d'élevage par exemple.

Voici quelques chiffres permettant de décrire la filière équine dans cette région en 2020.

EFFECTIF & PRODUCTION

L'effectif d'équidés est estimé à 39 500 dont 80% de chevaux de selle et poneys, 14% de chevaux de course et 6% de chevaux de trait et ânes.

L'élevage de chevaux n'est pas l'activité équine qui prédomine en Ile-de-France (278 élevages, dont 10 qui produisent plus de 5 produits par an). 491 chevaux sont nés et immatriculés en 2020, contre 507 en 2019 (- 3%). Ce nombre est en baisse depuis plusieurs années.

Les naissances sont globalement en baisse, stables chez les trotteurs et en hausse chez les poneys, très utilisés dans la région.

Course Galop



14 naissances

- 33%

Course Trot



73 naissances

Stable

Sport



329 naissances

- 6%

Poneys



69 naissances

+ 23%

Traits et ânes



6 naissances

- 25%

Source : IFCE – SIRE, selon poulains immatriculés enregistrés au 21/06/2021


COMMERCE ET VALORISATION

Le renouvellement des cartes d'immatriculation est un bon indicateur de la dynamique du marché (ventes/achats).

5274 renouvellements ont été effectués en 2020 : 1244 en Seine et Marne, 1128 dans les Yvelines, 891 à Paris, 534 dans l'Essonne, 447 dans les Hauts-de-Seine, 498 dans le Val d'Oise, 383 dans le Val de Marne et 149 en Seine Saint Denis. Ce sont principalement des chevaux de selle (races françaises et étrangères) et des chevaux de course. Les chevaux de course sont achetés plus jeunes que les autres types d'équidés.

Renouvellement des cartes d'immatriculation

Course



1824

64%
Chevaux de
1 à 4 ans

Selle



2426

54%
Chevaux de
3 à 8 ans


Poneys



881

Tous âges

Traits et ânes



143

54%
Chevaux
de 3 à 7 ans

Source : IFCE- SIRE

UTILISATIONS

L'Ile-de-France est la région française dans laquelle les paris hippiques sont les plus importants (29%). Le centre d'entraînement de trotteurs de Grosbois (94) regroupe plus de 1 500 chevaux et explique le grand nombre de trotteurs entraînés en Ile-de-France. Ce nombre varie en fonction de la saison. Les galopeurs sont pour la plupart basés à Maisons-Laffite (78). L'Ile-de-France compte 8 hippodromes pour 361 réunions de course organisées.

L'Ile-de-France est la première région française en termes de nombre de licenciés.

En compétition (hors élevage), 9 511 épreuves ont été organisées en Ile-de-France pour 120 385 partants.

Course Paris hippiques



Équitation



1936 Millions d'€ pariés

29% des mises françaises

2068 trotteurs entraînés

554 galopeurs entraînés

Variations saisonnières

-13%

759 établissements équestres

Stable

82 223 licenciés

-2,8%

83% de femmes

Source : PMU, Le Trot, France Galop, FFE

STRUCTURES - EMPLOI – FORMATION

La filière équine francilienne compte 1322 employeurs pour 3492 contrats.

Sur Equiressources, les métiers les plus recherchés en 2020 sont : enseignant d'équitation (117 offres), palefrenier-garçon de cour (112 offres) et cavalier soigneur (22 offres). Le nombre d'offres publiées est en baisse en 2020 du fait de la crise sanitaire.


Équitation



759 dirigeants d'établissements équestres
2220 salariés

Stable


Course Trot



72 Entraîneurs de trotteurs
229 salariés


Stable

Course Galop



41 Entraîneurs de galopeurs
430 salariés

Stable



392 diplômés sport
103 diplômés agriculture

+13%

407 Offres d'emplois publiées par Equiressources

-11%

Source : IFCE-équi-ressources, CCMSA



MÉTHODES ET SOURCES MOBILISÉES

ELEVAGE

- **Naissances**, source IFCE-SIRE : nombre de poulains identifiés sous la mère et dans les 8 premiers mois. Le poulain a une identité propre. Ces données sont provisoires au 21/06/2021, certains dossiers n'étant pas encore administrativement clos. Les évolutions sont calculées date à date. Les juments sont réparties selon la race du produit à naître :

Course galop	Course trot	Sport	Poneys	Trait et ânes
Pur sang AQPS	Trotteur français Trotteur étranger	Races de chevaux du périmètre SHF hors PRE	Races de poneys du périmètre SHF	Races de chevaux de territoire, de trait et ânes

COMMERCE

- **Renouvellement des cartes d'immatriculation**, source IFCE-SIRE : cet indicateur illustre l'évolution des transactions d'équidés.

UTILISATIONS

- **Paris hippiques**, source PMU : montant cumulé des paris enregistrés par le PMU, quel que soit le mode de paris (en points de vente physiques, en ligne, etc.).
- **Cavaliers licenciés**, source FFE : nombre de cavaliers ayant une licence pratiquant au cours de la saison 2020, soit entre le 01/09/2019 et le 31/08/2020.
- **Chevaux engagés en compétitions**, source FFE : nombre de chevaux différents engagés sur les compétitions fédérales en niveaux club, amateur ou pro, au cours de la saison 2020.

EMPLOI - FORMATION

- **Offres d'emplois**, source IFCE/équi-ressources : nombre d'offres d'emploi gérées par la plate-forme équi-ressources, qui couvre tous les secteurs de la filière.
- **Emplois salarié et non salariés, contrats**: CCMSA