

# LE MARCHÉ DES CHEVAUX D'ÉLEVAGE EN FRANCE

Marché – Novembre 2019

EN FRANCE, EN 2016, 9 000 CHEVAUX ONT ÉTÉ ACHETÉS POUR L'ÉLEVAGE : COMMENT SE CARACTÉRISE LE MARCHÉ DES CHEVAUX REPRODUCTEURS ?

Les chevaux étudiés dans cette note sont ceux destinés à la reproduction dont l'achat a été réalisé en France où l'acheteur est domicilié. Leur marché représente 12% des transactions faites sur le marché du cheval en 2016.

Quelles sont les caractéristiques de ces chevaux ? Qui sont les acheteurs ? Quelles démarches effectuent-ils ? A quels prix ces équidés sont-ils achetés ?

Afin de répondre à ces questions, l'Observatoire économique et social du cheval a mené une enquête en 2017 auprès de nouveaux propriétaires d'équidés.

Cette synthèse présente les résultats de cette enquête concernant les équidés achetés pour être utilisés en élevage, c'est-à-dire mis à la reproduction.

## LE MARCHÉ DES CHEVAUX D'ÉLEVAGE

### LES ÉQUIDES



**24 %**  
de chevaux de trait



**22 %**  
de Trotteur Français

### LES DÉMARCHES



**53%**  
achetés à un éleveur



**33%**  
repérés par bouche à oreille

### LES ACHETEURS



**4** acheteurs amateurs sur **10**



**90 %** d'acheteurs ayant déjà acheté un ou plusieurs chevaux

INFO



Marché des femelles à l'élevage :  
**41 millions d'euros TTC**  
 de chiffre d'affaires en 2016



# LE MARCHÉ DES CHEVAUX D'ÉLEVAGE EN FRANCE

## LE MARCHÉ DU CHEVAL EN FRANCE

12% des équidés sont achetés pour de l'élevage

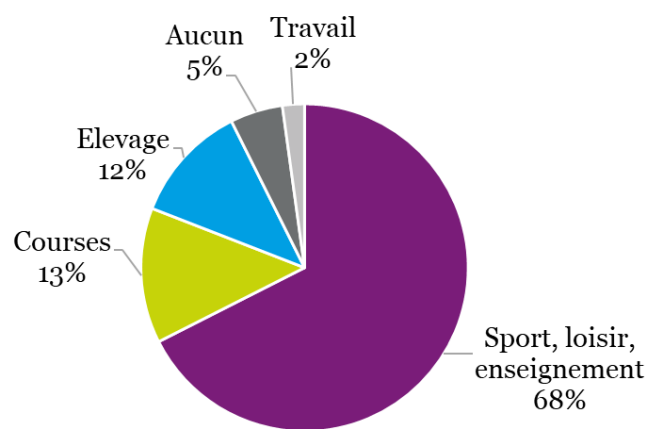
12% des équidés sont achetés pour la reproduction. Ils sont de types différents et les produits d'élevage seront destinés à des utilisations diverses.

Le reste du marché français est composé de 68% d'équidés achetés pour une utilisation en sport-loisir-enseignement (33% en loisir, 27% en sport et 8% en enseignement).

Les chevaux de course au galop et au trot représentent 13% des équidés. 5% des équidés ne sont destinés à aucun usage : il s'agit d'équidés d'agrément.

Enfin, 2% des équidés sont destinés au travail : il s'agit essentiellement de chevaux de trait et ânes utilisés pour des travaux agricoles.

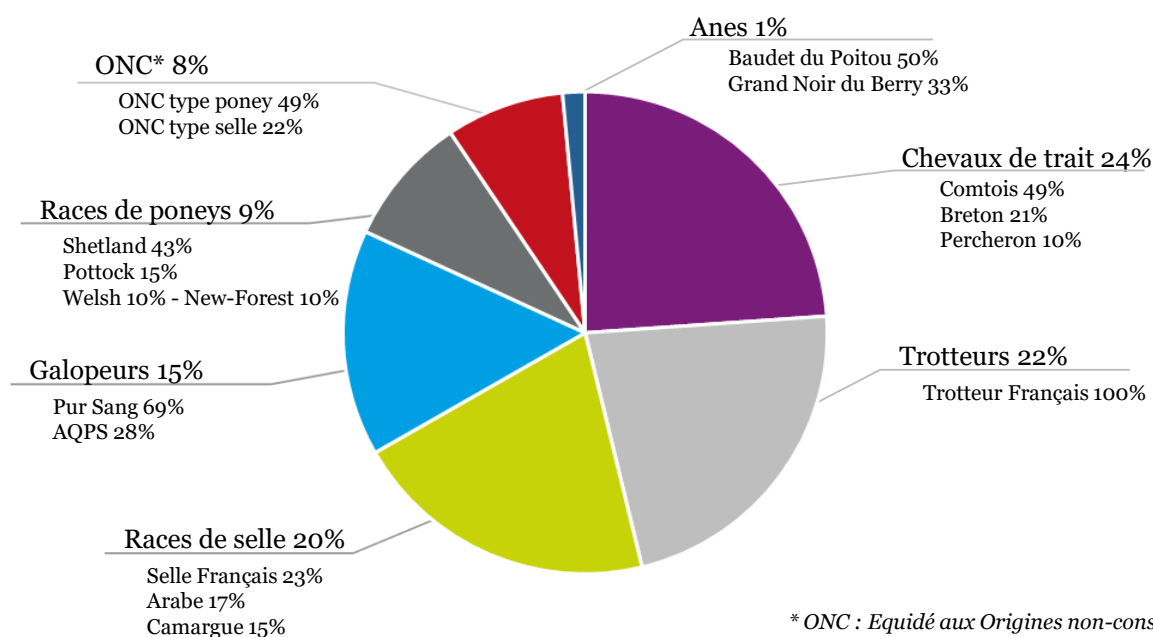
REPARTITION PAR UTILISATION



## LE MARCHÉ DES CHEVAUX D'ÉLEVAGE EN FRANCE

### PRINCIPALES RACES

1 équidé sur 4 acheté pour la reproduction est de type trait



\* ONC : Equidé aux Origines non-constatées

Le marché des chevaux d'élevage est différent selon le type d'équidé. La suite de la note détaillera ce marché pour chaque type : chevaux de trait, chevaux et poneys de selle

(avec les ONC de type selle et poney) et chevaux de course. Les ânes et les ONC d'autres types ne seront pas détaillés.



# LE MARCHÉ DES CHEVAUX D'ÉLEVAGE EN FRANCE

## CHEVAUX DE TRAIT

### SEXE

90% de juments dont la moitié déjà poulinières

88% des chevaux de trait achetés pour l'élevage sont des juments et 12% sont des mâles.

Plus de la moitié des juments avaient déjà été mises à la reproduction avant la transaction. Ces juments déjà poulinières sont vendues à un âge supérieur à 4 ans contrairement aux autres, qui sont vendues très jeunes pour faire des futures poulinières.

### CIRCUIT D'ACHAT

75% des chevaux achetés à un éleveur

Les trois quarts des chevaux de trait reproducteurs sont achetés auprès d'un éleveur. Il s'agit des chevaux les plus jeunes. Un cinquième sont achetés à des particuliers. Les transactions se font rarement à l'aide d'un intermédiaire.

Les chevaux sont repérés à 40% grâce à l'entourage de l'acheteur, par le bouche à oreille et à 20% lors de rassemblements de type foires. Les petites annonces sont peu utilisées sur ce marché (10%), sauf pour les achats auprès de particuliers (17%).

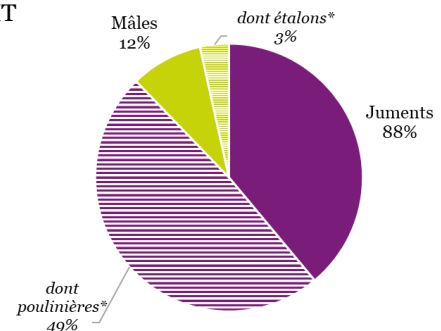
### PRIX D'ACHAT

Les chevaux déjà reproducteurs sont plus chers

Les prix des chevaux de trait destinés à l'élevage varient entre 200 et 5 600€. Les chevaux ayant déjà été mis à la reproduction sont plus chers. En effet, les juments non poulinières ont un prix moyen de 1 100€, et inférieur à 1 000€ pour la moitié d'entre elles. Les poulinières, quant à elles, ont des prix plus élevés, avec une moyenne à 1 500€ et 20% au-dessus de 2 000€.

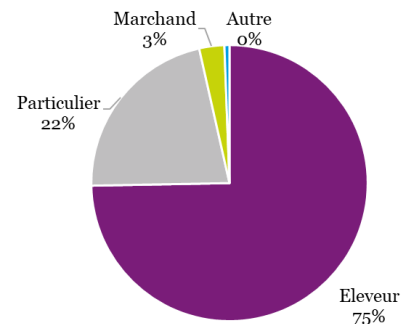
Les prix sont très étalés pour les mâles, de 300 à 5 600€ sans différence marquante entre les étalons ayant déjà sailli ou non. La moyenne se situe à 1 500€ malgré la moitié qui se vend à moins 1 000€.

### REPARTITION PAR SEXE DES CHEVAUX DE TRAIT

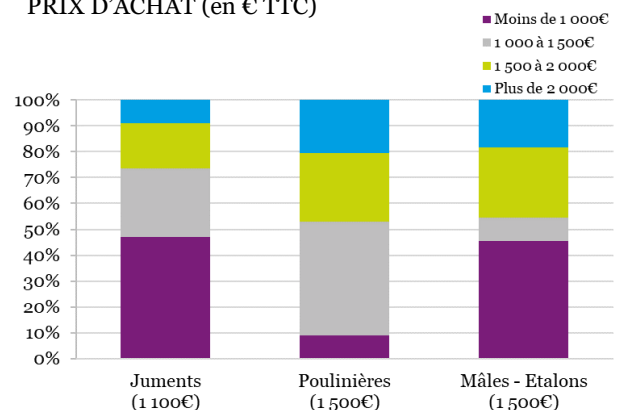


\* Mis à la reproduction avant l'achat

### REPARTITION PAR CIRCUIT D'ACHAT



### PRIX D'ACHAT (en € TTC)



Le prix moyen est indiqué entre parenthèses.



# LE MARCHÉ DES CHEVAUX D'ÉLEVAGE EN FRANCE

## CHEVAUX ET PONEYS DE SELLE

### SEXE

Plus de la moitié des équidés ont déjà reproduit

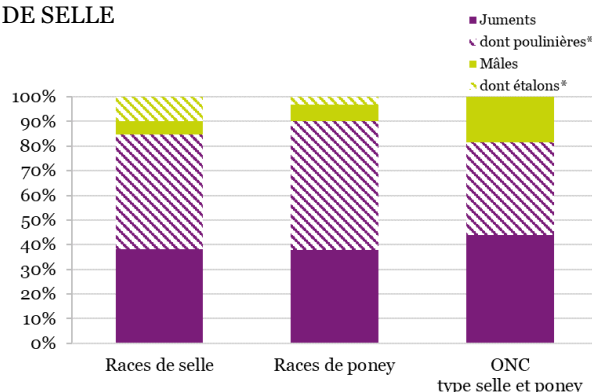
90% des chevaux et 85% des poneys de races de selle achetés pour l'élevage sont des femelles.

En races de selle, plus de la moitié des juments échangées étaient déjà poulinières avant la transaction. Plus du quart des femelles étaient utilisées en sport (18%) ou en loisir (8%).

En races de poney, 90% des ponettes échangées étaient à l'élevage avant l'achat et 56% avaient déjà reproduit. Une ponette sur dix provient du sport-loisir. 96% des femelles ONC étaient déjà à l'élevage et 4% exerçaient des activités de loisir.

Du côté des mâles, 64% animaux de races de selle et 33% des animaux de races de poney étaient déjà étalons.

### REPARTITION PAR SEXE DES CHEVAUX ET PONEY DE SELLE



\* Mis à la reproduction avant l'achat

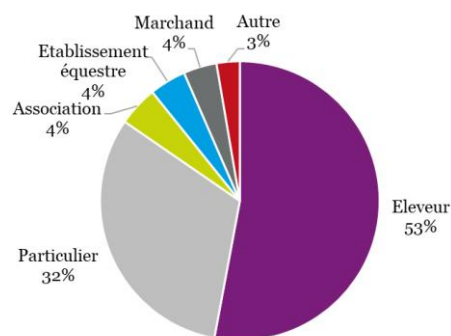
### CIRCUIT D'ACHAT

1 équidé sur 2 acheté à un éleveur

Les chevaux, poneys et ONC de selle sont principalement achetés à un éleveur (53%). Ce sont des jeunes produits pour la reproduction ainsi que des plus âgés, réformés du premier élevage. 32% sont achetés à un particulier. Les 4% achetés à une association sont des ONC.

Les équidés achetés à l'éleveur sont repérés grâce à l'entourage (38%), aux petites annonces (31%) ou par connaissance préalable du cheval (16%). Dans le cas d'achats auprès d'un particulier, les petites annonces aident le repérage de l'équidé (41%), devant l'entourage et la connaissance préalable du cheval (28% pour les deux). Un professionnel dirige l'acheteur dans 5% des achats.

### REPARTITION SELON L'ANCIEN PROPRIÉTAIRE



### PRIX D'ACHAT

Des prix étalés, en races de selle comme en poney

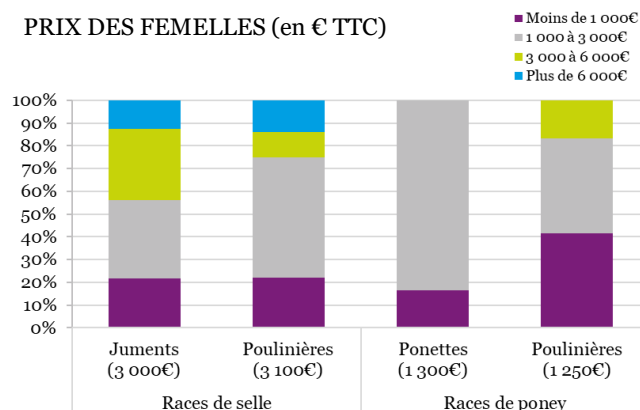
Les prix des reproducteurs femelles varient beaucoup, notamment en fonction de la race et l'âge.

Les poulinières en races de selle se vendent entre 250 et 20 000€, les prix les plus élevés se retrouvent en Selle Français, Pure Race Espagnole et Arabe. Les jeunes poulinières sont également vendues plus chères.

En poney, les prix vont de 250 à 3 500€, avec les prix les plus élevés en Connemara, Poney Français de Selle et Welsh.

Pour les ONC, la majorité des prix se situent en dessous de 1 000€.

### PRIX DES FEMELLES (en € TTC)



Le prix moyen est indiqué entre parenthèses.



# LE MARCHÉ DES CHEVAUX D'ÉLEVAGE EN FRANCE

## CHEVAUX DE COURSE

### SEXE

Une majorité de chevaux non reproducteurs avant l'achat

95% des galopeurs et 90% des trotteurs achetés pour la reproduction sont des femelles.

En galopeurs, 40% des juments avaient déjà été mises à la reproduction avant la transaction et 40% n'avaient pas d'activité particulière. Ces dernières sont majoritairement âgées de moins de 5 ans. Les 20% restantes étaient actives en courses.

En trotteurs, près de la moitié des femelles étaient déjà poulinières, et 40% étaient actives en courses. Les dernières, des futures poulinières âgées de 4 à 6 ans, n'avaient pas d'activité.

Les mâles étaient tous à l'élevage avant l'achat, certains avaient déjà sailli.

### CIRCUIT D'ACHAT

La moitié des chevaux achetés à un éleveur

La moitié des chevaux de course achetés pour la reproduction sont achetés à un éleveur. Environ 3 sur 10 sont achetés à un particulier (22% en galopeurs et 32% en trotteurs). Dans 2 achats de galopeurs sur 10 et 1 achat de trotteurs sur 10, le cheval est acheté directement chez son entraîneur.

Les chevaux sont majoritairement repérés grâce à leur entourage (30% en galopeurs et 25% en trotteurs). Un professionnel conseille 16% des achats de galopeurs et 4% de trotteurs. En revanche, dans 20% des achats de galopeurs, le cheval était déjà connu alors que 30% des trotteurs sont repérés grâce aux petites annonces.

### PRIX D'ACHAT

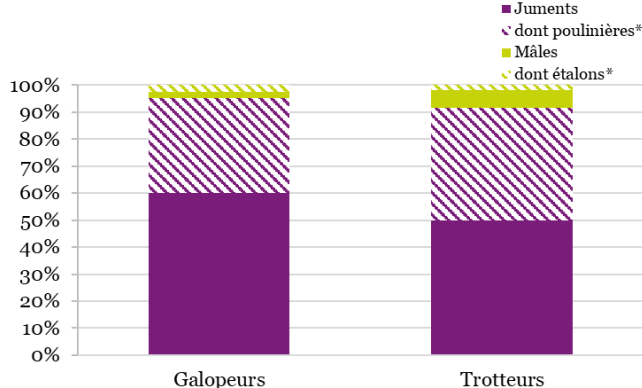
Des prix très étalés, surtout chez les galopeurs

Chez les galopeurs, les juments ayant déjà été mises à la reproduction sont plus chères en moyenne que les autres (7 800€ contre 4 800€), avec des prix très étalés (50% sont à plus de 10 000€ avec le maximum à 45 000€). Chez les trotteurs, les juments n'ayant pas été mises à la reproduction sont plus chères que les poulinières, certainement du fait de leurs performances en courses et de leur âge moins avancé.

En 2016 en ventes aux enchères\*, 670 poulinières Pur Sang se sont vendues à un prix moyen de 33 000€ et 153 poulinières Trotteur Français se sont vendues à un prix moyen de 6 000€.

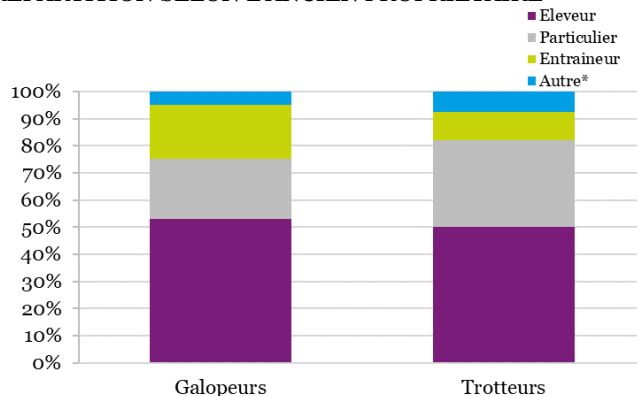
\*Source : Arqana, Osarus, Arqana-Trot, Association des éleveurs de Caen, Osarus-Trot

### REPARTITION PAR SEXE DES CHEVAUX DE COURSE



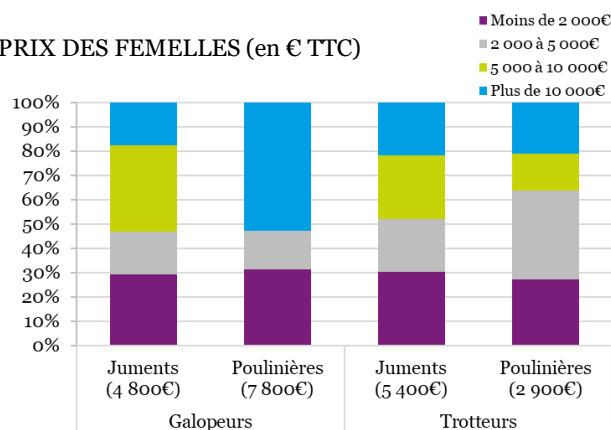
\* Mis à la reproduction avant l'achat

### REPARTITION SELON L'ANCIEN PROPRIÉTAIRE



\* Autres : association, marchand, établissement équestre

### PRIX DES FEMELLES (en € TTC)



Le prix moyen est indiqué entre parenthèses.



# LE MARCHÉ DES CHEVAUX D'ÉLEVAGE EN FRANCE

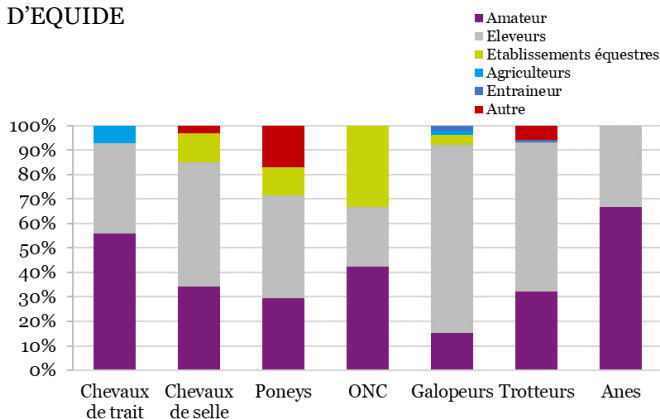
## LES ACHETEURS

### STATUT DES ACHETEURS

Plus de la moitié d'éleveurs

Les acheteurs de chevaux de trait pour l'élevage sont des professionnels dans 44% des achats : dans 37% des achats, ils se définissent comme éleveurs et comme agriculteurs dans 7%. En races de chevaux de selle et races de poneys, les acheteurs sont principalement des éleveurs (51% en chevaux et 40% en poneys), des amateurs (respectivement 35% et 28%) et des dirigeants d'établissements équestres (12% et 11%). Les chevaux d'élevage de course sont également principalement achetés par des éleveurs (77% en galop et 61% en trot) et par des particuliers amateurs (15% en galop et 32% en trot).

REPARTITION DU STATUT DES ACHETEURS PAR TYPE D'ÉQUIDE



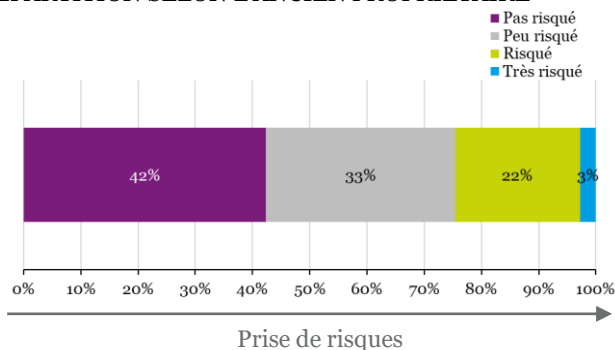
### PRISE DE RISQUE LORS DE L'ACHAT

3 achats sur 4 sont considérés comme non-risqués

L'acquéreur d'un équidé d'élevage est novice dans moins d'un achat sur dix. Ceci explique certainement le fait que la plupart des acheteurs considèrent qu'ils ne prennent pas ou peu de risques lors de l'achat d'un équidé pour la reproduction (75% des achats). Cependant, lors d'achats de mâles reproducteurs, les acheteurs déclarent prendre plus de risques (35%) que lors des achats de femelles (25%).

Ces proportions sont équivalentes, quel que soit le type d'équidé acheté.

REPARTITION SELON L'ANCIEN PROPRIÉTAIRE



POURQUOI CE CHEVAL  
PLUTÔT QU'UN AUTRE\* ?

ORIGINES  
MODELE  
CONNAISSANCE du cheval  
RACE - ROBE  
REPUTATION de l'ancien propriétaire

\* Les mots les plus cités par les acheteurs d'équidé dans le choix de leur cheval sont écrits les plus gros.



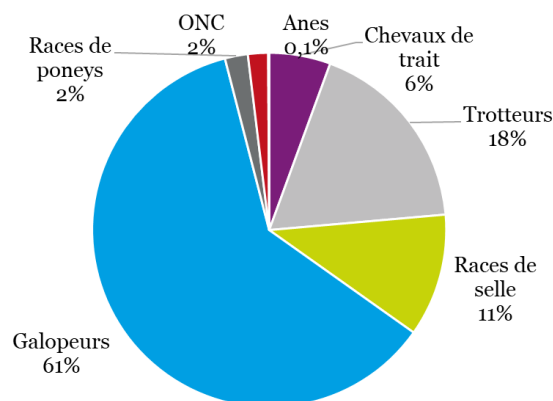
# LE MARCHÉ DES CHEVAUX D'ÉLEVAGE EN FRANCE

## POUR ALLER PLUS LOIN...

D'après les données de l'enquête marché réalisée en 2017 par l'Ifce-OESC, ainsi que les données de prix et volumes des ventes aux enchères\* de chevaux de course, le chiffre d'affaires global du marché des femelles à l'élevage est estimé à **41 millions d'euros TTC** en 2016.

\*Le chiffre d'affaires du marché des femelles à l'élevage de type **course** est estimé à partir des volumes et prix de l'enquête marché ainsi que des données des ventes aux enchères organisées par Arqana et Osarus pour les galopeurs et Arqana-Trot, Osarus-Trot et l'Association des éleveurs de Caen pour les trotteurs.

## REPARTITION DU CHIFFRE D'AFFAIRES DU MARCHÉ DES FEMELLES À L'ÉLEVAGE PAR TYPE D'ÉQUIDE



## MÉTHODOLOGIE DE L'ENQUÊTE

### La base SIRE, source de données sur les volumes échangés

La base SIRE (Système d'Identification Relatif aux Equidés) gérée par l'Ifce enregistre tous les équidés présents sur le territoire français, qu'ils soient nés en France ou à l'étranger, ainsi que chaque transfert de propriété. Elle permet ainsi de

connaître, sur une période donnée, tous les équidés ayant fait l'objet d'un transfert de propriété sur le marché intérieur.

### Une enquête sur plus de 4 000 achats d'équidés

La dernière enquête de l'OESC a été envoyée par courrier en janvier 2017 auprès des propriétaires de 15 000 équidés dont la carte d'immatriculation a été renouvelée entre le **01/07/2015** et le **30/06/2016** sur les **84 688** cartes d'immatriculation renouvelées sur cette période.

Sur les 15 000 courriers envoyés, 4 055 retours

correspondaient à des achats et parmi eux, 333 concernaient des achats d'équidés pour l'élevage. Afin de s'assurer de la représentativité des retours, les résultats de l'enquête ont été redressés en fonction du nombre d'équidés achetés par le propriétaire et du type de race de l'équidé.

L'Observatoire économique et social du cheval remercie toutes les personnes ayant accepté de répondre à cette enquête, contribuant ainsi à une meilleure connaissance du marché du cheval.

Ifce - Observatoire économique et social du cheval  
 Rédaction : Anne-Lise Pépin - Novembre 2019  
 Directeur de publication : Jean-Roch Gaillet  
 Photos : Pixabay

## REFérences - Réseau Économique de la Filière Équine

