



## CONJONCTURE DE LA FILIÈRE ÉQUINE – ELEVAGE : UNE PRODUCTION GLOBALEMENT STABLE À LA MI-AOÛT 2019

Après l'embellie connue en 2017, les naissances d'équidés étaient globalement stables en 2018 avec des disparités entre les types d'équidés. En début d'année 2019, les naissances étaient globalement en baisse. Cette tendance ne se confirme pas à mi-août 2019. En effet, tous types confondus, la production est stable. Côté course, la tendance à la baisse de début d'année

s'inverse en galopeurs et s'atténue pour les trotteurs.

Les naissances sont toujours en baisse pour les chevaux et poneys de sport, ainsi que pour les autres équidés de selle. Cette baisse s'est toutefois atténuée.

A l'opposé, la reprise de la production observée début 2019 se poursuit en chevaux de races de territoire ainsi qu'en chevaux de trait et ânes.

## DE JANVIER À MI-AOÛT 2019

### GLOBAL



**+ 0,3 %**  
 de naissances  
 enregistrées

### TYPES D'ÉQUIDES



**+1 %**  
 en galop



**-1 %**  
 en trot



**-1 %**  
 en chevaux  
 de sport



**-2 %**  
 en poneys  
 de sport



**-1 %**  
 en autres  
 selles



**+7 %**  
 en races de  
 territoire



**+5 %**  
 en traits



**+3 %**  
 en ânes

INFO



## BELLE EMBELLIE DE LA PRODUCTION D'ÂNES



# ÉLEVAGE



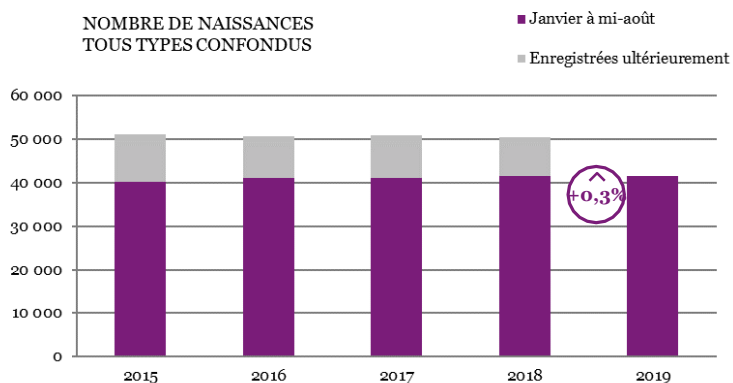
## TOUS TYPES DE CHEVAUX :

Des naissances globalement stables début 2019

La production de chevaux a connu plusieurs années de baisse avant de se stabiliser en 2017.

Les données enregistrées à mi-août 2019 montrent une très légère hausse toutes races confondues (+0,3%). Cependant les évolutions sont différentes selon les types de productions. Les races de courses et de sport connaissent des évolutions légères : à la hausse pour le galop et à la baisse pour les autres groupes, alors que les races de territoire, de trait et d'ânes enregistrent une hausse plus importante.

NOMBRE DE NAISSANCES TOUS TYPES CONFONDUS



Source : IFCE-SIRE, selon données au 02/09/2019

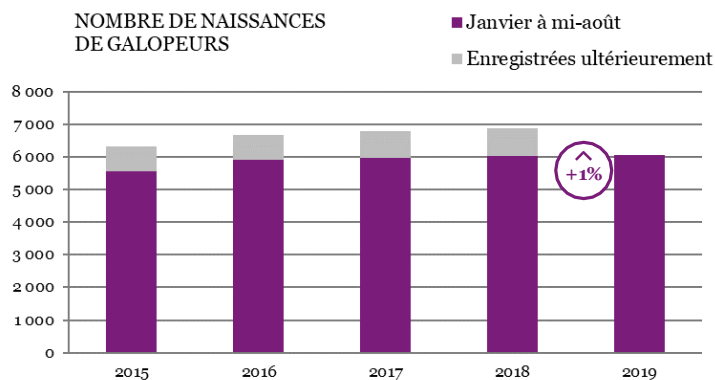
## CHEVAUX DE COURSE AU GALOP :

Des naissances en hausse légère début 2019

La production de chevaux de course au galop a connu une hausse de 2014 à 2018 et particulièrement en 2015 et 2016 aussi bien en race Pur sang qu'en AQPS. Cette tendance se poursuit début 2019 avec une légère augmentation à mi-août (+1%).

L'AQPS est stable (-0%, soit -2 naissances) et le Pur sang progresse légèrement (+1%, soit +33 naissances).

NOMBRE DE NAISSANCES DE GALOPEURS



Source : IFCE-SIRE, selon données au 02/09/2019

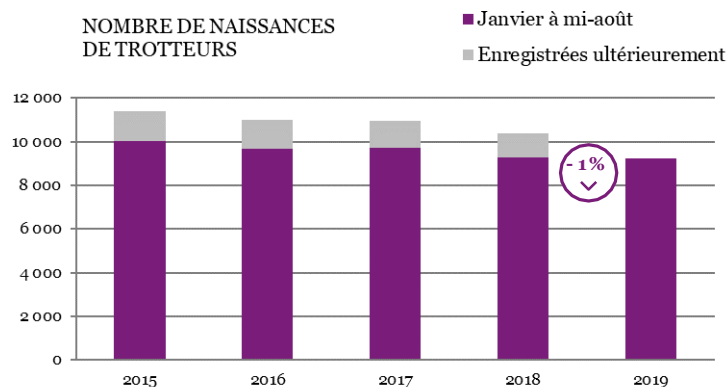
## CHEVAUX DE COURSE AU TROT :

La baisse des naissances se poursuit en 2019

L'élevage de Trotteur français est régi par des réglementations particulières de mise à la reproduction des juments visant à limiter la production. De 2014 à 2018, les trotteurs ont enregistré une baisse du nombre de naissances (de -0,6% en 2015 à -5% en 2018) en lien avec cette réglementation mais aussi une conjoncture difficile.

Les premières tendances de l'année 2019 montrent une baisse modérée de la production (-1%).

NOMBRE DE NAISSANCES DE TROTTEURS



Source : IFCE-SIRE, selon données au 02/09/2019



# ÉLEVAGE



## CHEVAUX DE SPORT\* :

Des naissances globalement en baisse

La production de chevaux de sport a connu trois années de reprise entre 2015 et 2018. Le début d'année 2019 montrait une diminution des naissances de 5%. A la mi-août 2019, cette baisse s'est atténuée (-1%).

Les naissances en Selle français enregistrent une légère baisse de 1% qui ne devrait pas se poursuivre car l'effectif des juments saillies était en augmentation en 2018. La baisse de production est, en revanche, plus marquée pour la race Anglo-Arabe (-14%). Les naissances en race Arabe restent stables par rapport à la même période 2018. En revanche, les Demi-sang Arabes sont en hausse de 9% avec 46 naissances en plus.

\* Ce groupe inclut toutes les races de chevaux membres de la société mère SHF sauf le PRE, non géré par l'Ifce-SIRE.

## PONEYS DE SPORT\*\* :

Diminution des naissances à mi année

La production de poneys de sport a connu une baisse de 2012 à 2015. La reprise amorcée en 2016 et 2017 (+1% en 2016, +2% en 2017) s'est fortement accentuée en 2018 (+15%), notamment du fait de l'augmentation des Welsh et Connemara Part-bred. A la mi-août 2019, les naissances enregistrent une baisse de 2% par rapport à la même période de 2018.

Le Poney français de selle, race qui enregistre le plus de naissances sur cette période, a une production stable par rapport à 2018. En revanche, la production de Shetland, 2<sup>e</sup> race en nombre de naissances, est en baisse de 6%, de même que les Welsh. Les naissances de Connemara (3<sup>e</sup>me race en nombre de naissances) sont en augmentation de 9%.

\*\* Ce groupe inclut toutes les races de poneys membres de la Fédération des Poneys et Petits Chevaux de France, et donc de la société mère SHF.

## AUTRES EQUIDES DE SELLE\*\*\* :

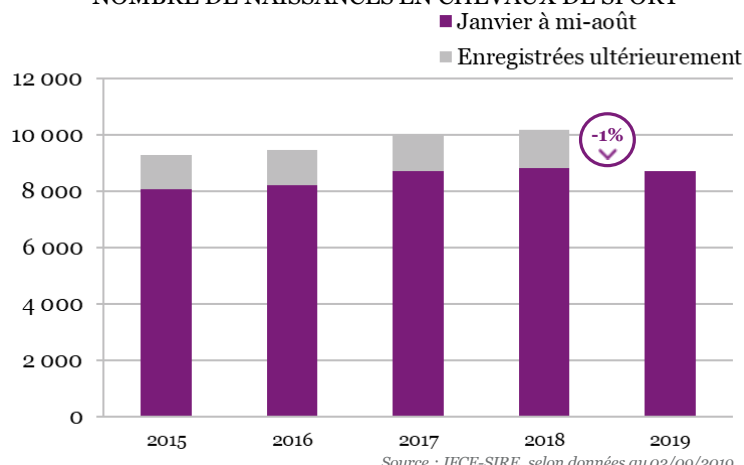
Recul des naissances enregistrées mi 2019

Après deux années de hausse légère en 2016 et 2017, la production d'autres équidés de selle étaient en baisse de 5% en 2018. A la fin du mois d'août 2019, la baisse s'est atténuée (-2%).

Les naissances d'équidés Origines constatées constituent 75% des effectifs de ce groupe, elles sont stables sur cette période. La production de Zangersheide, 2<sup>e</sup>me race du groupe, est en augmentation de 7% (+34 naissances). En revanche, la production d'Irish cob est en baisse de 21%.

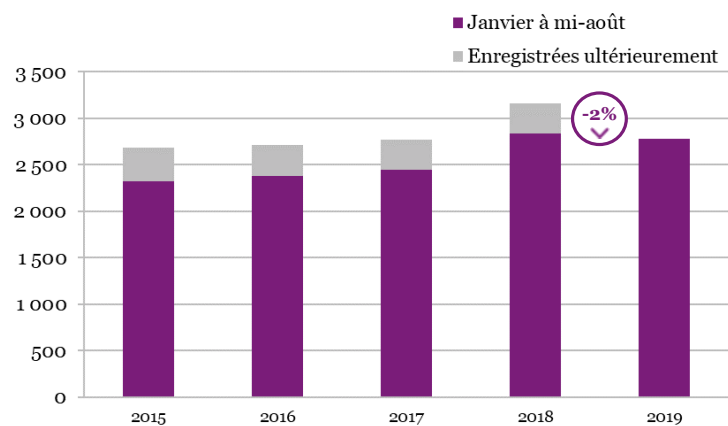
\*\*\* Ce groupe inclut les équidés Origines constatées (OC) ainsi que les races de chevaux de selle et poneys gérées par l'Ifce ou conventionnées, dont les procédures de gestion permettent de faire un suivi conjoncturel de leur production : Z, Barbe, Akhal-Téké, Crème, Shagya, Curly, Irish Cob, etc.

### NOMBRE DE NAISSANCES EN CHEVAUX DE SPORT



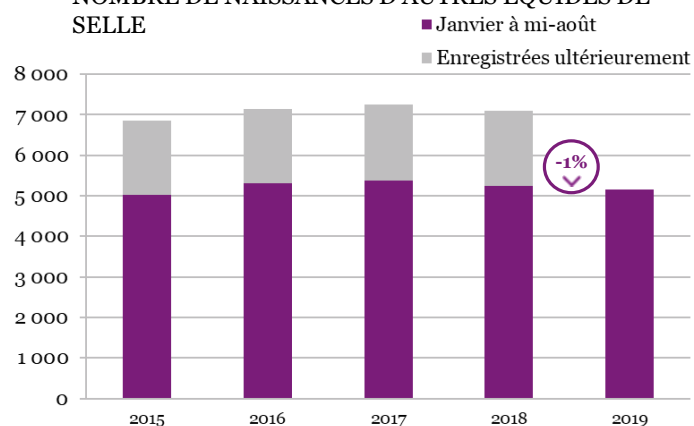
Source : IFCE-SIRE, selon données au 02/09/2019

### NOMBRE DE NAISSANCES EN PONEYS DE SPORT



Source : IFCE-SIRE, selon données au 02/09/2019

### NOMBRE DE NAISSANCES D'AUTRES EQUIDES DE SELLE



Source : IFCE-SIRE, selon données au 02/09/2019



# ÉLEVAGE



## CHEVAUX DE TERRITOIRE :

La reprise de la production se confirme, mais une tendance contrastée selon les races

Après plusieurs années de recul marqué, la production en races de territoire a retrouvé la croissance en 2018 (+5%). Cette reprise se confirme en 2019, avec une hausse des naissances enregistrées à mi-août (+7%). La situation est cependant contrastée selon les races.

Les naissances sont en hausse en races Mérens (222 naissances, +9%) et Pottok (347 naissances, +17%), contrairement au Camargue (566 naissances, -2%). Pour les autres races, à plus petits effectifs, la production augmente en cheval d'Auvergne (49 naissances soit +18 naissances) en revanche elle recule légèrement en race Henson (46 naissances soit -8 naissances).

## CHEVAUX DE TRAIT :

Vers une reprise de la production ?

La production de chevaux de trait baisse depuis une dizaine d'années. En 2018, la baisse s'est atténuée (-2%) et l'effectif de juments saillies s'est stabilisé (+0,8%).

A mi-août 2019, plus de 7800 naissances ont été déclarées, soit +5% par rapport à la même période 2018. La croissance concerne particulièrement les races Cob normand (+37 naissances soit +21%), Auxois (+12 soit +12%), Percheron (+67 soit +10%) et Comtois (+208 soit +8%). A l'inverse, les naissances en races Trait du nord (54 naissances) et Poitevin (55 naissances) sont en baisse.

Les éleveurs de chevaux de trait tendent à faire des déclarations plus précoces de naissances ces dernières années, ce qui explique en partie la hausse observée.

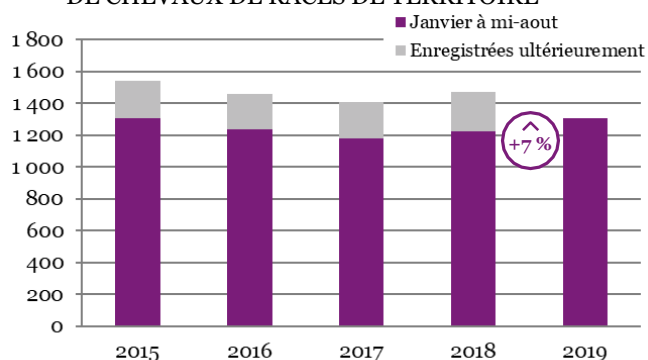
## ANES :

Hausse des naissances enregistrées début 2019

La production d'ânes avait chuté de moitié entre 2009 et 2014. Depuis 2016, la production fluctue chaque année entre 600 et 650 naissances.

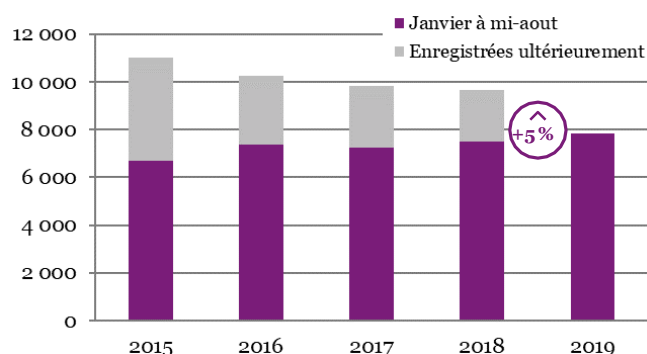
A mi-août 2019, la production d'ânes est en hausse de 3% avec 422 naissances enregistrées. L'embellie concerne en particulier le Grand Noir du Berry (16 naiss.) et le Bourbonnais (11 naiss.) qui ont déjà dépassé leur volume de production 2018. Les naissances de Mule (46 naiss.) et Mule poitevine (26 naiss.) ont doublé. A l'inverse, la production en races pyrénéennes est en recul (âne 39 naiss., -19% ; mule 14 naiss., -22%) ainsi que la production d'ânes Origines Constatées (-8%).

### NOMBRE DE NAISSANCES DE CHEVAUX DE RACES DE TERRITOIRE



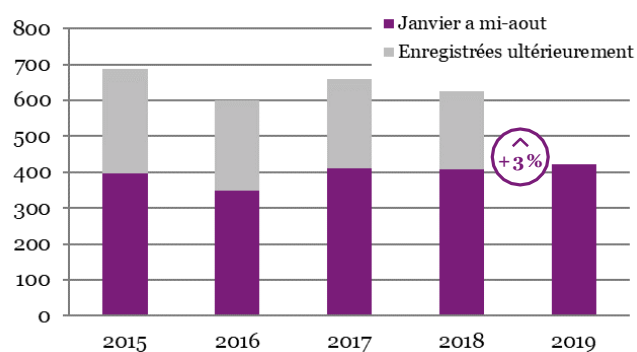
Source : IFCE-SIRE, selon données au 02/09/2019

### NOMBRE DE NAISSANCES DE CHEVAUX DE TRAIT



Source : IFCE-SIRE, selon données au 02/09/2019

### NOMBRE DE NAISSANCES D'ANES



Source : IFCE-SIRE, selon données au 02/09/2019

## REFERENCES - Réseau Économique de la Filière Équine

Ifce - Observatoire économique et social du cheval, Septembre 2019  
 Directeur de publication : Jean-Roch Gaillet  
 Rédaction : X.Dornier, C.Geyl, P.Heydemann, A.Orsoni, AL.Pépin  
 Crédits photos : Ifce - M. Dhollande, Shutterstock - Zuzule, Thinkstock - olgaIT - simonmayer, Bruno Jehanne

