



# LE MARCHÉ DU CHEVAL DE COURSE EN FRANCE

Marché – Février 2019

**EN FRANCE, 10 000 CHEVAUX SONT ACHETÉS POUR FAIRE DE LA COURSE CHAQUE ANNÉE : COMMENT SE CARACTÉRISE LE MARCHÉ DU CHEVAL DESTINÉ AUX HIPPODROMES ?**

Les chevaux étudiés dans cette note sont ceux destinés aux **courses de trot et de galop** (plat ou obstacles) dont l'achat a été réalisé en France où l'acheteur est domicilié. Leur marché représente 13% des transactions faites sur le marché du cheval en une année.

Quelles sont les caractéristiques de ces chevaux ? Qui sont les acheteurs ? Quelles démarches effectuent-ils ? A quels prix ces

équidés sont-ils achetés ?

Afin de répondre à ces questions, l'Observatoire économique et social du cheval a mené une enquête en 2017 auprès de nouveaux propriétaires d'équidés.

Cette synthèse présente les résultats de cette enquête concernant les équidés achetés pour être utilisés en courses de trot ou de galop (plat ou obstacles).

INFO



Chiffre d'affaires total en 2016 :  
**374 millions d'euros**

## LE MARCHÉ DU CHEVAL DE COURSE

### LES ÉQUIDES



**54 %**  
 de Trotteurs  
 Français



**50 %**  
 à moins de  
 2 ans

### LES DÉMARCHES



**71 %**  
 achetés à  
 l'éleveur



**40 %**  
 repérés lors  
 d'un  
 rassemblement

### LES ACHETEURS



**3** acheteurs  
 amateurs sur  
**10**



**97 %**  
 d'acheteurs  
 expérimentés



# LE MARCHÉ DU CHEVAL DE COURSE EN FRANCE

## LE MARCHE DU CHEVAL EN FRANCE

13% des équidés sont achetés pour une utilisation en courses

13% des équidés sont achetés pour une utilisation en course bien que les races de course soient plus présentes sur le marché global. En effet, 8% des équidés échangés, soit 6 200 chevaux, sont des chevaux de races de courses achetés pour une utilisation en sport, loisir ou enseignement.

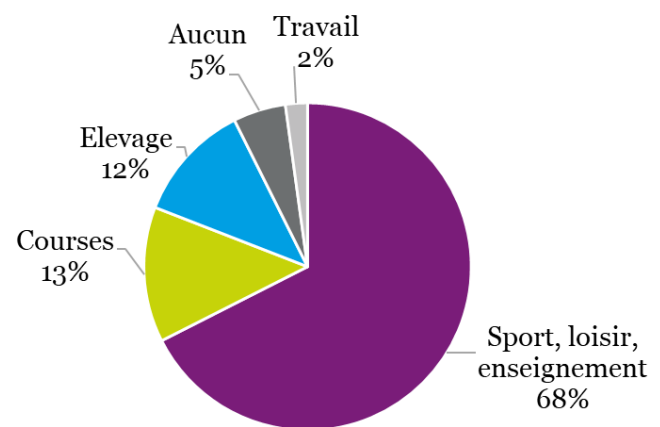
Ces derniers font partie des 68% d'équidés achetés pour une utilisation en sport-loisir-enseignement (33% en loisir, 27% en sport et 8% en enseignement).

Les reproducteurs (poulinières et étalons) destinés à l'élevage représentent 12% des équidés.

5% des équidés ne sont destinés à aucun usage : il s'agit d'équidés d'agrément.

Enfin, 2% des équidés sont destinés au travail : il s'agit essentiellement de chevaux de trait et ânes utilisés pour des travaux agricoles.

### REPARTITION PAR UTILISATION



## LE MARCHE DU CHEVAL DE COURSE

### LA DEMANDE

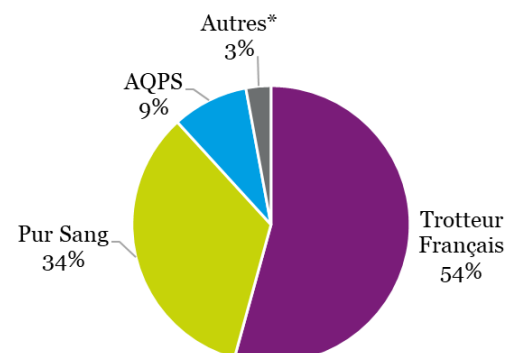
#### RACE

Plus d'1 équidé sur 2 acheté pour de la course au trot

54% des chevaux destinés à la course sont achetés pour faire des courses de trot attelé ou monté. Ils sont tous de race Trotteur français.

Les 46% restant sont destinés aux courses de galop, plat ou obstacles. Ce sont majoritairement des Pur sang (34%) ou des AQPS (9%) mais aussi des chevaux de race Anglo arabe (2%) ou Arabe (1%).

### REPARTITION DES ACHATS POUR LA COURSE, PAR RACE



\*Autres : Anglo-arabe, arabe



# LE MARCHÉ DU CHEVAL DE COURSE EN FRANCE

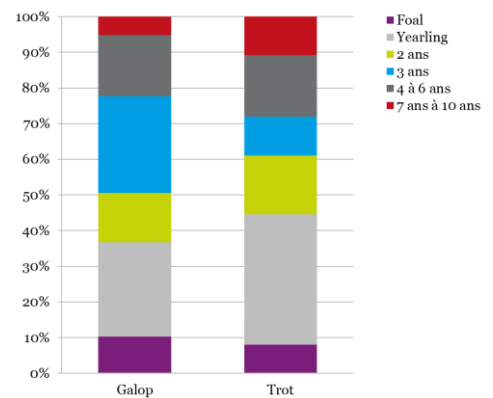
## AGE

Plus d'1 cheval acheté sur 2 a 2 ans ou moins

L'âge moyen à l'achat des chevaux achetés pour la course est de 2,6 ans pour les galopeurs et 2,7 ans pour les trotteurs.

50% des chevaux de galop et 60% des trotteurs ont 2 ans ou moins. En effet, les chevaux de courses courent à partir de l'âge de 2 ans et rarement après 10 ans.

## REPARTITION PAR AGE



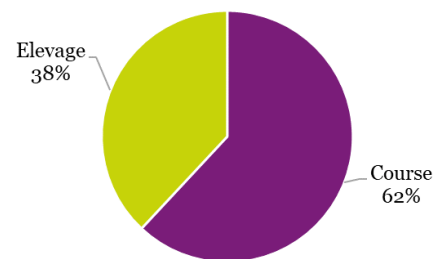
## ACTIVITE AVANT L'ACHAT

Plus de 6 chevaux sur 10 déjà actifs en course

Le marché du cheval de course est bien spécifique puisque les activités des chevaux avant leur achat sont de deux types. Près de 4 chevaux sur 10 sont achetés très jeunes avant leur valorisation (« à l'élevage »). Les autres chevaux sont achetés alors qu'ils sortent déjà en courses.

Ces proportions sont les mêmes pour les courses au trot ou au galop.

## REPARTITION PAR ACTIVITE AVANT L'ACHAT



POURQUOI CE CHEVAL  
PLUTÔT QU'UN AUTRE\* ?

ORIGINES

PRIX

REPUTATION de l'ancien propriétaire

PERFORMANCES - APTITUDES

MODELE

\* Les mots les plus cités par les acheteurs d'équidé dans le choix de leur cheval sont écrits les plus gros.



# LE MARCHÉ DU CHEVAL DE COURSE EN FRANCE

## LES DEMARCHES D'ACHAT

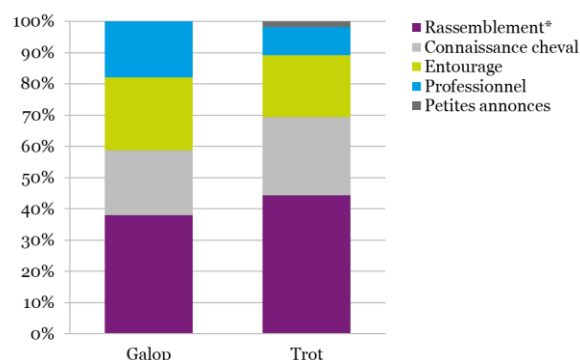
### MODE DE REPERAGE

4 chevaux sur 10 repérés lors d'un rassemblement

Les futurs acheteurs de chevaux de course repèrent ces derniers majoritairement lors d'un rassemblement\* tel qu'une vente aux enchères, une course à réclamer, etc. (44% des achats de trotteurs et 38% de galopeurs). 23% des achats concernent un cheval que l'acheteur connaissait déjà et 21% sont repérés grâce à l'entourage de l'acheteur. Le repérage du cheval grâce à un professionnel est plus répandu chez les galopeurs (18%) que chez les trotteurs (9%). Enfin, le repérage grâce aux petites annonces concerne moins 2% des achats.

\*Ces proportions sont un minimum car des chevaux sont repérés avant leur passage en ventes aux enchères donc apparaissent ici dans d'autres modes de repérage.

### REPARTITION PAR MODE DE REPERAGE



\*Rassemblement : vente aux enchères, course à réclamer, etc.

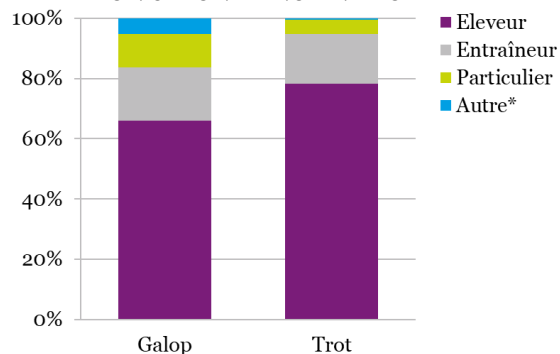
### PROFIL DE L'ANCIEN PROPRIETAIRE

71% des chevaux achetés à leur éleveur

Dans la majorité des achats de chevaux pour la course, l'ancien propriétaire est son éleveur (71%). Cependant, la transaction ne se fait pas toujours sur le lieu de l'élevage : 1 cheval sur 3 est acheté lors d'un rassemblement, souvent une vente aux enchères.

Les entraîneurs sont également plébiscités puisqu'ils totalisent 17% des transactions. 8% des équidés sont achetés à des particuliers et 4% à d'autres professionnels de la filière.

### REPARTITION SELON L'ANCIEN PROPRIETAIRE



\*Autre : association, dirigeant d'établissement équestre, etc.

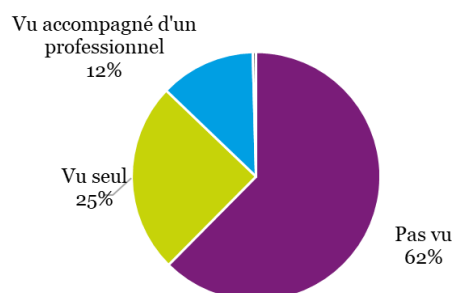
### ESSAI AVANT ACHAT

6 chevaux sur 10 non-vus avant l'achat

62% des chevaux ne sont pas vus avant d'être achetés. Dans 25% des achats, les nouveaux propriétaires vont voir le cheval seuls. Les acheteurs sont accompagnés pour aller voir le cheval dans seulement 12% des transactions, et presque toujours par un professionnel de la filière.

La distance entre le cheval et le lieu de vie de l'acheteur n'entre pas en compte dans le choix du cheval, les achats se font aussi bien à moins de 50 km du domicile qu'à plus de 200 km.

### ESSAI AVANT L'ACHAT





# LE MARCHÉ DU CHEVAL DE COURSE EN FRANCE

## LES PRIX D'ACHAT

### PRIX D'ACHAT HORS VENTES AUX ENCHERES

50% des galopeurs et 30% des trotteurs à plus de 10 000€

En dehors des chevaux vendus lors des ventes aux enchères, les prix relevés dans l'enquête indiquent que les chevaux de course ont des prix dispersés avec des moyennes élevées : 10 000€ pour les galopeurs et 8 600€ pour les trotteurs.

En galop, 32% des chevaux se vendent plus de 15 000€ alors que 23% se vendent moins de 3 000€. En trot, les prix sont légèrement plus bas avec 17% des chevaux à plus de 15 000€ et 23% à moins de 3 000€.

### PRIX D'ACHAT EN VENTES AUX ENCHERES

Des prix moyens très variables selon les ventes

En galop, le prix moyen d'un yearling avoisine les 60 000€ et le prix d'un foal les 25 000€ pour les ventes organisées par l'agence Arqana. De nombreux chevaux sont achetés lors de ces ventes par des acheteurs étrangers et sont destinés à l'exportation. L'agence Osarus organise également des ventes de galopeurs. Les prix observés sont moins élevés.

En trot, les yearlings se vendent autour de 18 000€ et les foals autour de 16 000€, lors des ventes organisées par l'agence Arqana-Trot. Des ventes sont organisées par d'autres agences, les prix observés sont moins élevés, sauf pour les chevaux à l'entraînement.

### PRIX D'ACHAT EN COURSES A RECLAMER

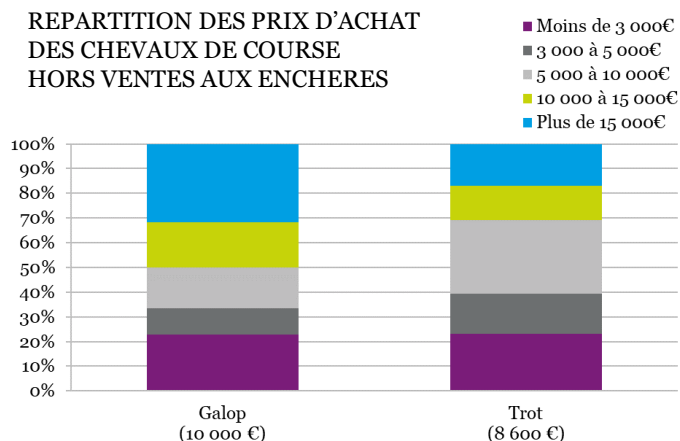
Des prix moyens assez proches selon la discipline

Dans certaines courses, dites « à réclamer », les chevaux partants peuvent être achetés après la course.

Les prix moyens observés au trot sont supérieurs à ceux observés pour les chevaux de 2 ans et plus en ventes aux enchères. En effet, les trotteurs concourant en courses à réclamer ont obtenu leur qualification et ont un potentiel acquis.

En galop, les prix de réclamation sont assez proches de ceux observés au trot mais bien en dessous de ceux observés en ventes aux enchères Arqana.

### REPARTITION DES PRIX D'ACHAT DES CHEVAUX DE COURSE HORS VENTES AUX ENCHERES



Le prix moyen est indiqué entre parenthèses.

### PRIX MOYENS DES CHEVAUX VENDUS EN VENTES AUX ENCHERES EN 2016

TYPE-AGE	FOALS	YEARLINGS	CHEVAUX A L'ENTRAINEMENT DE 2 ANS ET +
Galop (Arqana)	24 279 €	59 348 €	56 310 €
Galop (Osarus)	7 357 €	16 926 €	13 468 €
Trot (Arqana-trot)	15 864 €	17 958 €	8 457 €
Trot (Autres*)	3 198 €	5 425 €	10 941 €

\* Autres : AETCE, Association des trotteurs de Caen, Osarus-Trot

### PRIX MOYENS DES CHEVAUX VENDUS DURANT LES COURSES A RECLAMER EN 2016

TYPE DE COURSE	PRIX MOYENS
Galop - Obstacle	12 158 €
Galop - Plat	14 275 €
Trot	11 308 €

Sources : France Galop, Le Trot



# LE MARCHÉ DU CHEVAL DE COURSE EN FRANCE

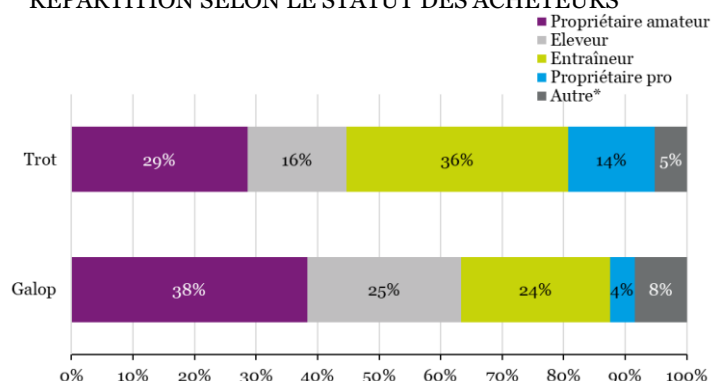
## LES ACHETEURS

### STATUT DES ACHETEURS

3 achats sur 10 réalisés par des propriétaires amateurs

En chevaux de course, 3 achats sur 10 sont réalisés par des propriétaires amateurs : plus d'achats sont effectués par des amateurs en galop (38%) qu'en trot (29%). Côté professionnel, 36% des achats de trotteurs sont effectués par les entraîneurs, 16% par les éleveurs et 14% par des propriétaires. Chez les galopeurs, la même part de chevaux sont achetés par des éleveurs ou par des entraîneurs (1 cheval sur 4).

### REPARTITION SELON LE STATUT DES ACHETEURS



\* Autre : Dirigeants d'établissements équestres, salariés en écuries de courses, maréchaux-ferrants, etc.

### EXPERIENCE EN ACHAT D'EQUIDES

Très peu d'acheteurs novices

De manière générale, les acheteurs de chevaux de course sont habitués aux transactions. Dans seulement 3% des transactions, les acheteurs sont novices. Même les propriétaires amateurs sont coutumiers puisque ils sont novices dans seulement 7% des achats amateurs.

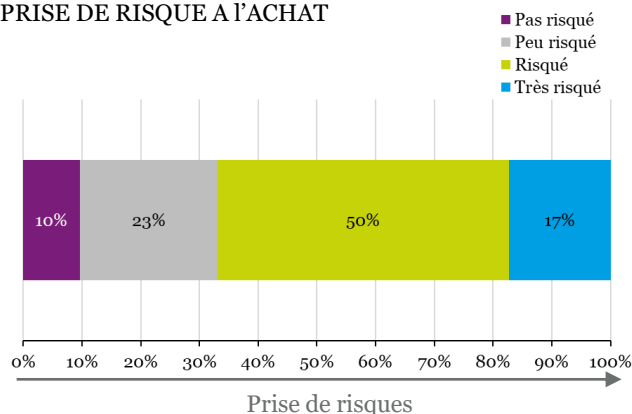


### PRISE DE RISQUE LORS DE L'ACHAT

7 achats sur 10 sont considérés comme risqués

La plupart des acheteurs de chevaux de course considèrent prendre des risques au moment de l'achat du cheval. Dans seulement 10% des transactions, l'acheteur n'a pas pris de risque contre 67% pour lesquels l'achat était risqué voire très risqué. Ces proportions sont équivalentes que ce soit en trot ou en galop et que l'acheteur soit amateur ou professionnel.

### PRISE DE RISQUE A L'ACHAT





# LE MARCHÉ DU CHEVAL DE COURSE EN FRANCE

## EN BREF...

Le marché des chevaux de course concerne trois races principalement : le Trotteur français pour les courses au trot, le Pur sang et l'AQPS pour les courses de galop. Ces chevaux sont achetés assez jeunes, souvent sans être vus. Les acheteurs amateurs ou professionnels ne sont pas novices et ont souvent déjà acheté un ou plusieurs chevaux. Ces chevaux sont, le plus souvent, repérés lors de rassemblements (ventes aux enchères, courses à réclamer, etc.) ou déjà connus et achetés directement à leur éleveur à des prix élevés.

La plupart des acheteurs considèrent avoir pris un risque important, ce qui reflète l'enjeu financier important que représente le fait d'acheter un cheval de course.

Le chiffre d'affaires\* lié au commerce de chevaux de course (hors élevage) est estimé à **328 millions d'€** en galop et **46 millions d'€** en trot en 2016.

\*Le chiffre d'affaires est calculé à partir des données de prix et de volumes des ventes aux enchères (Sources : Arqana, Osarus, Arqana-Trot, Osarus-Trot, AETCE, Association des éleveurs de Caen, des ventes à réclamer (Sources : France Galop, Le Trot), ainsi que de l'enquête marché réalisée en 2017 par l'Ifce-OESC.



## MÉTHODOLOGIE DE L'ENQUÊTE

### La base SIRE, source de données sur les volumes échangés

La base SIRE (Système d'Identification Relatif aux Equidés) gérée par l'Ifce enregistre tous les équidés présents sur le territoire français, qu'ils soient nés en France ou à l'étranger, ainsi que chaque transfert de propriété. Elle permet ainsi de

connaître, sur une période donnée, tous les équidés ayant fait l'objet d'un transfert de propriété sur le marché intérieur.

### Une enquête sur plus de 4 000 achats d'équidés

La dernière enquête de l'OESC a été envoyée par courrier en janvier 2017 auprès des propriétaires de 15 000 équidés dont la carte d'immatriculation a été renouvelée entre le **01/07/2015** et le **30/06/2016** sur les **84 688** cartes d'immatriculation renouvelées sur cette période.

Sur les 15 000 courriers envoyés, 4 055 retours

correspondaient à des achats et parmi eux, 279 concernaient des achats de chevaux pour les courses. Afin de s'assurer de la représentativité des retours, les résultats de l'enquête ont été redressés en fonction du nombre d'équidés achetés par le propriétaire et du type de race de l'équidé.

L'Observatoire économique et social du cheval remercie toutes les personnes ayant accepté de répondre à cette enquête, contribuant ainsi à une meilleure connaissance du marché du cheval.

Ifce - Observatoire économique et social du cheval  
Rédaction : Anne-Lise Pépin - Février 2019  
Directeur de publication : Jean-Roch Gaillet  
Photos : Pixabay

## REFérences - Réseau Économique de la Filière Équine

