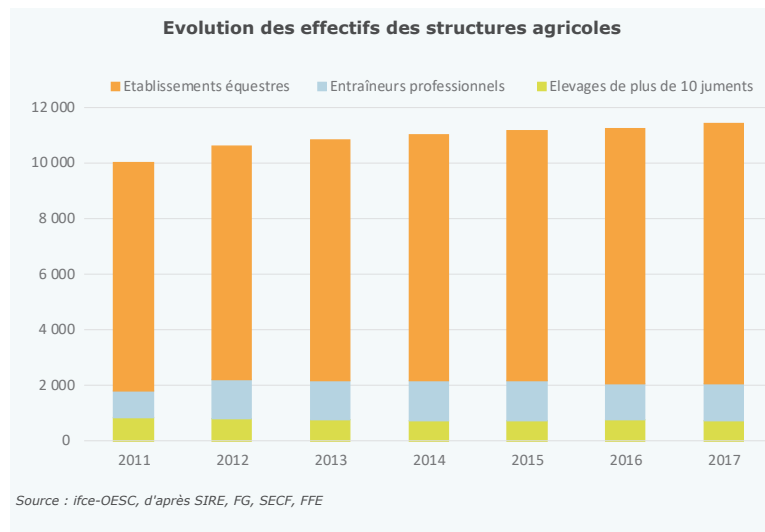


Les structures agricoles

• Des établissements équestres toujours en croissance en 2017

	2007	2012	2017	% évolution 2016-2017	% évolution 2007-2017
Éleveurs (1)	40 898	36 906	30 558	-1	-25
dont éleveurs de plus de 10 juments	731	812	739	4	1
Entraîneurs (2)	2 859	2 804	2 441	-4	-15
dont licences professionnelles	1 766	1 411	1 337	1	-24
Etablissements équestres (3)	6 688	8 409	9 351	2	40
dont clubs (CLAF, CLAG)	4 379	5 126	5 422	2	24

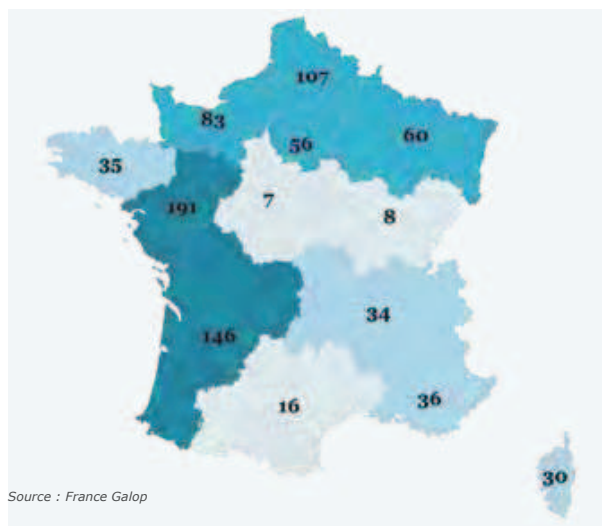
(1) Source : Ifce-sire - (2) Sources : France Galop, SECF - (3) Source : FFE, données de la saison 2015-2016.



Sur les 5 dernières années, le nombre d'élevages équins a diminué de 17%. La diminution affecte aussi les élevages de plus de 10 juments et dont l'activité d'élevage équin peut être considérée comme leur activité principale.

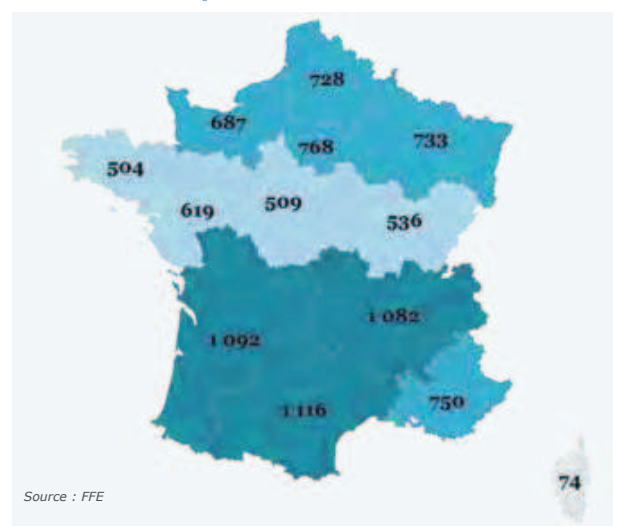
Sur la même période de 5 ans, les entreprises d'entraînement de chevaux de courses sont également en recul (-13%). En équitation, le nombre d'établissements équestres est en croissance marquée (+11% entre 2012 et 2017).

• 42% des entraîneurs de galopeurs en Pays de la Loire et Nouvelle-Aquitaine



Les entreprises d'entraînement de galopeurs sont assez concentrées géographiquement, en particulier dans les régions où se situent les hippodromes. Les régions Pays-de-la-Loire, Nouvelle-Aquitaine et Hauts-de-France en comptent plus d'une centaine. A l'inverse, 2 régions hébergent moins de 10 entreprises (Centre-Val-de-Loire et Bourgogne-Franche-Comté).

• 1/3 des établissements équestres en Auvergne-Rhône-Alpes, Occitanie et Nouvelle-Aquitaine



Les établissements équestres sont très développés en France et en croissance. La plupart des régions hébergent plus de 500 structures de ce type. Les régions Auvergne-Rhône-Alpes, Nouvelle-Aquitaine et Occitanie en comptent même plus de 1 000 chacune.