

LA FILIÈRE ÉQUINE EN LORRAINE

Edition mars
2009



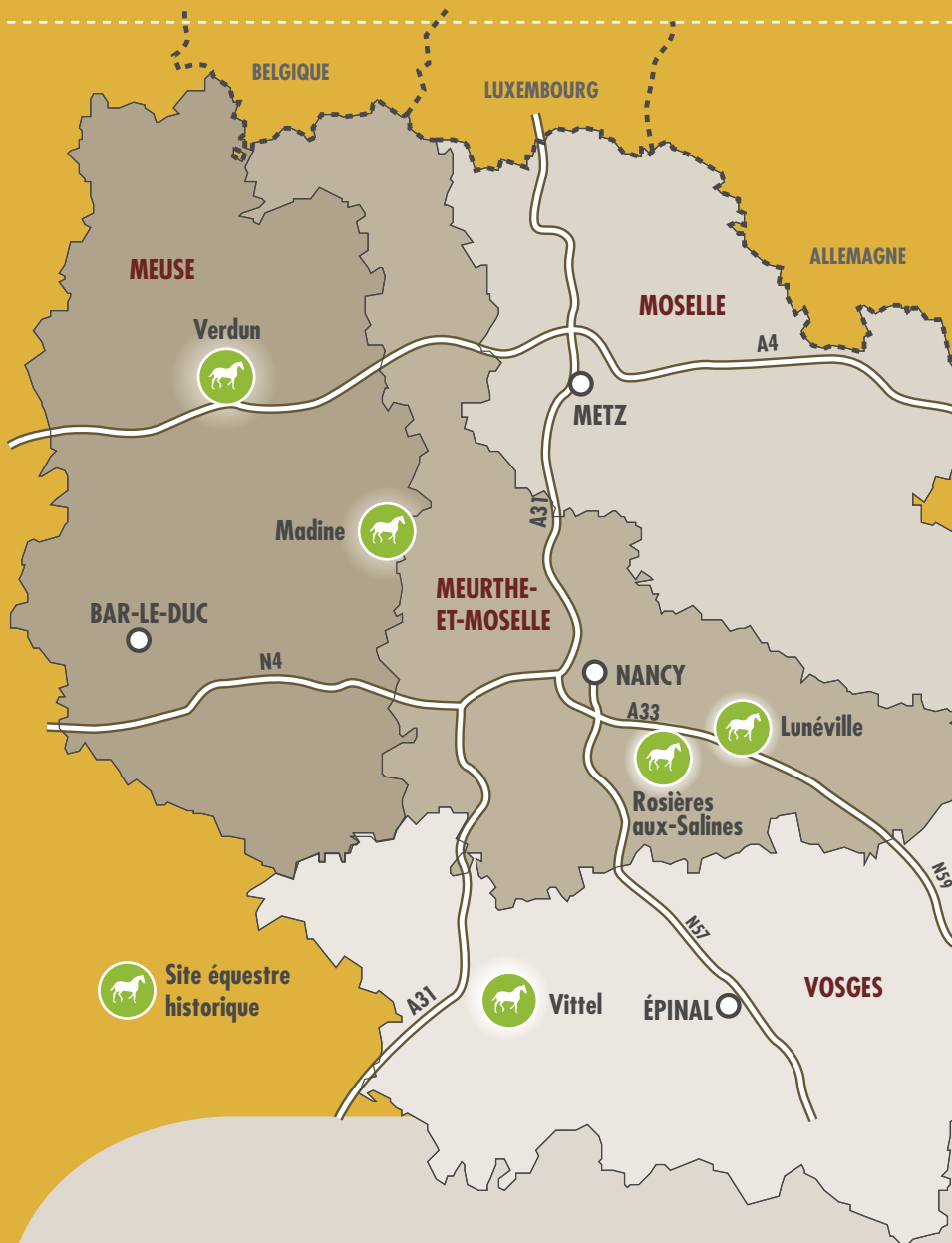
Conseil du Cheval
DE LORRAINE

PRÉSENTATION DE LA LORRAINE

- **4 départements** d'environ 6 000 Km² pour une surface totale de 23 547 Km²
- **2 337 communes** avec Metz comme préfecture de région
- **2 343 000 habitants** dont 2 gros bassins de population : Metz et Nancy
- Seule région française à partager ses frontières avec 3 pays : Belgique, Luxembourg, Allemagne, **Traditionnelle "voie de passage"**
- **Région respectueuse de l'environnement en lien avec l'historique des départements (Meuse et Vosges très agricoles)** : 3^{ème} région forestière, 1^{ère} réserve naturelle régionale labellisée de France, Parc Naturel Régional de Lorraine, mais également 1^{ère} région de France à soutenir la géothermie, et 2^{ème} région de France à soutenir l'énergie photovoltaïque, tourisme vert.

LES CHIFFRES CLÉS DE LA FILIÈRE ÉQUINE EN LORRAINE (données 2007)

- **Plus de 1 500 entreprises** dont 77% d'entreprises Agricoles et 23% d'entreprises de services
- **Près de 2 350 emplois directs** et 3 900 personnes impliquées
- **64 millions d'euros par an de chiffre d'affaires**
- **35 500 équidés** (Sources : OER + Etude complémentaire)
- **55 000 hectares valorisés** (Sources : OER + Etude complémentaire)
- **23 000 licenciés** à la Fédération Française d'Équitation
- **240 établissements** équestres
- **Près de 600 épreuves sportives** avec plus de 21 000 concurrents
- **850 éleveurs**
- **60 cavaliers professionnels**
- **70 maréchaux ferrants**
- **2 sociétés de courses**, organisant 24 journées de courses pour 1,1 millions d'euros d'enjeu
- **Enseignement** : 3 lycées agricoles avec spécialisations "cheval", 2 organismes de formation BPJEPS



Cette plaquette diffuse les résultats de deux études menées afin d'obtenir un éclairage sur le poids économique et social de la filière équine lorraine :

- **L'Observatoire Economique Régional (OER) du Cheval en Lorraine, étude menée en région à partir d'une trame nationale permettant les comparaisons entre régions.**

L'OER a pour objectif de connaître l'impact des entreprises équines sur le tissu économique local. Les données sont récoltées auprès d'organismes régionaux et nationaux, mais également par des enquêtes auprès des différentes populations du monde du cheval (structures équestres professionnelles) : établissements équestres, éleveurs, entraîneurs de chevaux de courses, cavaliers professionnels, sociétés de courses, maréchaux ferrants, vétérinaires, fabricants et distributeurs d'aliments, équipementiers.

- **L'étude complémentaire ayant permis d'évaluer le nombre d'équidés détenus hors des structures équestres professionnelles (centres équestres, éleveurs, cavaliers professionnels, entraîneurs) enquêtées par l'OER.** Cette étude a notamment permis de compléter les informations relatives aux effectifs d'équidés hébergés sur le territoire lorrain ainsi que les surfaces qu'ils valorisent.



ÉDITORIAL

POUR UNE MEILLEURE ORGANISATION DE LA FILIÈRE "CHEVAL"

Le Cheval se trouve au cœur d'activités très variées qui recouvrent plusieurs dimensions : économiques, environnementales, sociales, sportives, éducatives, scientifiques et culturelles. Si les différents acteurs ont jusqu'ici œuvrés séparément, dépensant à plusieurs endroits des énergies importantes alors qu'ils cherchaient sans le savoir à obtenir le même résultat, ils partagent aujourd'hui avec le Conseil du Cheval de Lorraine leurs expériences, leurs compétences et leurs idées afin que l'union apporte à leurs projets force et cohérence.

Dans le cadre de l'observatoire économique régional du cheval porté par le Conseil du Cheval de Lorraine, une étude de terrain a été commandée à la Délégation Régionale des Haras Nationaux, cofinancée par le Fond Eperon, la DRAAF et le Conseil du Cheval de Lorraine, afin de connaître le poids économique et social de la filière. Cette plaquette restitue les principales données de la filière équine lorraine obtenues selon la méthode de l'observatoire économique national du cheval, complétée par une enquête spécifique auprès des détenteurs particuliers d'équidés. L'ensemble de la filière du cheval ainsi unifiée offre aux institutions publiques un interlocuteur unique en mesure de proposer un schéma global de développement régional basé sur des projets solides et cohérents, se souciant de la durabilité et du retour sur investissement.

Le Président du Conseil du Cheval de Lorraine

Alain Lehmann



GRANDS SITES HIPPIQUES & GRANDS ÉVÈNEMENTS

• ROSIÈRES-AUX-SALINES accueille :

- **Le Pôle Hippique de Lorraine** déjà structure phare de la compétition, de l'élevage et de la formation équestre en Lorraine. D'ici 2011, ce pôle deviendra une véritable plaque tournante du Cheval dans le Grand-Est grâce à la construction d'installations uniques permettant l'organisation de compétitions d'envergures internationales. Un centre de valorisation et de commercialisation permanent sera également développé sur le site.
- **Le concours interrégional jeunes chevaux**
- **De nombreuses compétitions** fédérales, jeunes chevaux, formations...



• VITTEL accueille :

- **Un hippodrome et 11 réunions par ans**
- **La Finale Nationale des Trait Ardennais**
- **Un Concours Complet International**
- **Un Concours International de Saut d'Obstacles**★★



• NANCY accueille :

- **Le Salon Chevalissimo**
- **Un hippodrome et 14 réunions par an**

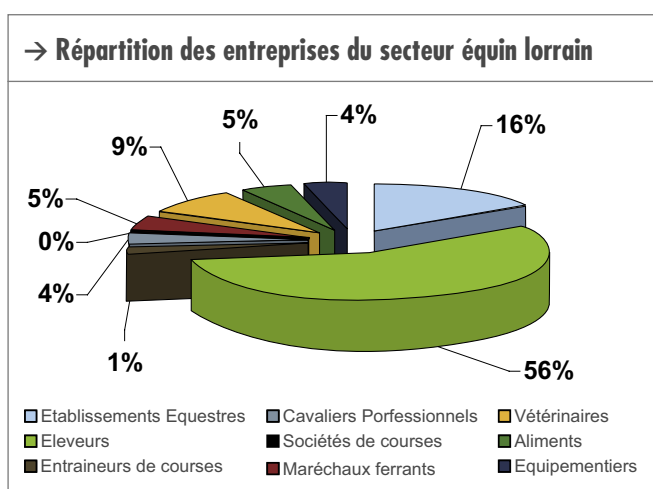
- **La LORRAINE** c'est aussi un Concours International de Saut d'Obstacles★★ à Glatigny, une quinzaine de concours de poulinières, une vingtaine de concours d'élevage (foals, 2 ans, 3 ans).

ÉTUDE SOCIO-ÉCONOMIQUE : LE CHEVAL EN LORRAINE



• 1 500 ENTREPRISES

→ Répartition des entreprises du secteur équin lorrain



- Le secteur primaire domine avec **78 % d'acteurs agricoles au sein de la filière** (=établissements équins + éleveurs + entraîneurs + cavaliers professionnels)

- **56% d'élevages**

- **21 % d'entreprises utilisatrices des équidés**

(= établissements équestres + Entraîneurs de courses + cavaliers professionnels)

- **23 % d'entreprises de services** (=sociétés de courses + maréchaux ferrants + vétérinaires + aliments + équipementiers)

• 2 350 EMPLOIS DIRECTS

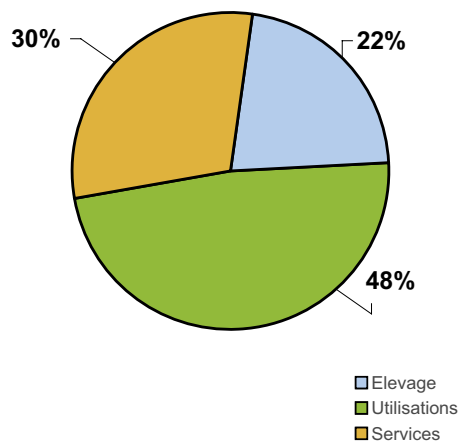
La filière équine génère 2 350 emplois tous secteurs confondus.

Au total 3 900 personnes sont impliquées dans la filière équine lorraine pour 1 311 ETP (Equivalent Temps Plein).

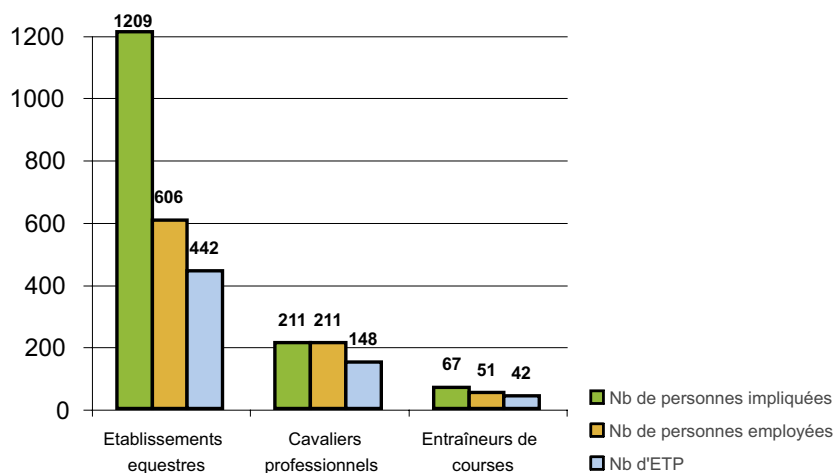
Ainsi 36% des personnes impliquées sont des bénévoles qui ne tirent pas de revenu de cette activité.

Les centres équestres et les élevages offrent le plus d'emplois et concentrent plus de 90% des bénévoles.

→ Répartition des Equivalent Temps Plein par types d'entreprises



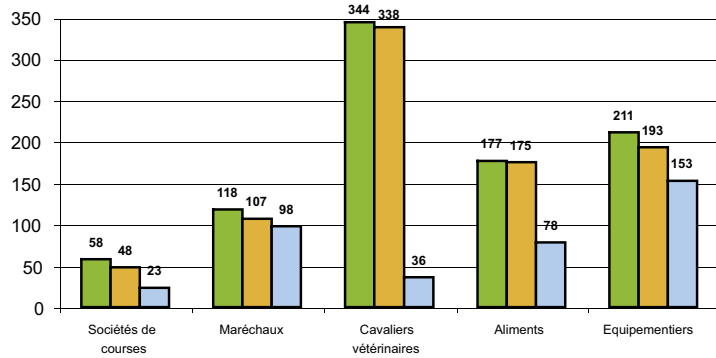
→ Nombre de personnes et emplois pour les entreprises utilisatrices d'équidés



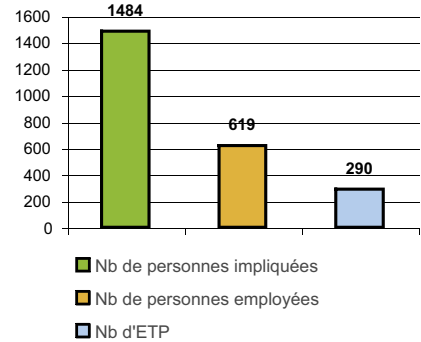


ÉTUDE SOCIO-ÉCONOMIQUE : LE CHEVAL EN LORRAINE (suite)

→ Nombre de personnes et emplois dans les entreprises de services

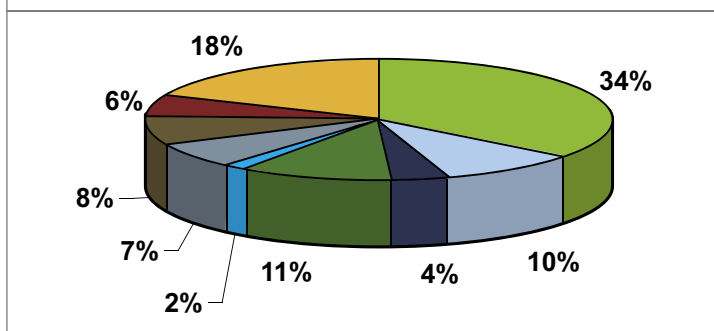


→ Nombre de personnes et emplois en élevage



• PRÈS DE 64 MILLIONS D'EUROS DE CHIFFRE D'AFFAIRES ANNUEL

→ Répartition du chiffre d'affaires total de la région par secteur



- Etablissements équestres
- Entraîneurs de courses
- Sociétés de courses
- Cabinets vétérinaires
- Equipementiers du cheval et du cavalier
- Elevages
- Cavaliers professionnels
- Maréchaux-ferrants
- Fabricants et distributeurs d'aliments

10 % élevage → **AGRICOLE**
38,3 millions d'euros

40 % entreprises de services → **SERVICES**
25,6 millions d'euros

Le secteur primaire prédomine en Lorraine dans la filière équine.

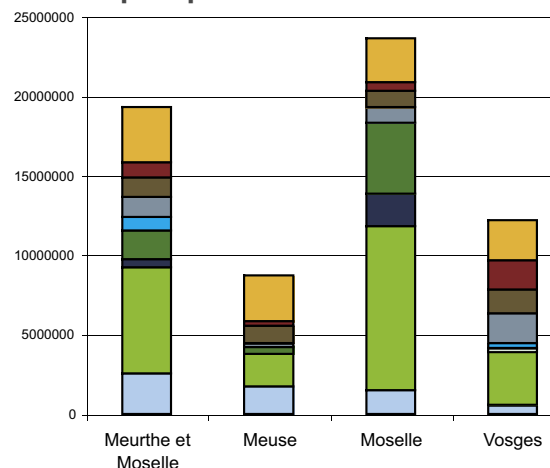
• Le CA moyen le plus important est réalisé par les sociétés de courses, il s'élève en moyenne à 587 000 euros par société.

• Le chiffre d'affaire moyen le plus faible concerne les élevages avec 7 500 euros de CA moyen par structure. Bien que l'activité d'élevage concerne un effectif important de structures dynamiques et investis, le CA dégagé par cette activité reste insuffisant. L'élevage constitue souvent une activité secondaire complémentaire d'une activité principale permettant de disposer d'un revenu suffisant.

Les chiffres d'affaires globaux de Moselle et Meurthe-et-Moselle apparaissent nettement supérieurs à ceux des deux autres départements. En effet le nombre et la taille des établissements équestres sont supérieurs et dus à la présence de bassins de population.

Du fait de la ruralité et de la prédominance de l'élevage encore peu rémunérateur dans les départements des Vosges et de la Meuse, leurs CA se révèlent globalement nettement inférieurs.

→ Répartition des chiffre d'affaires totaux par département



LES ÉQUIDÉS EN LORRAINE



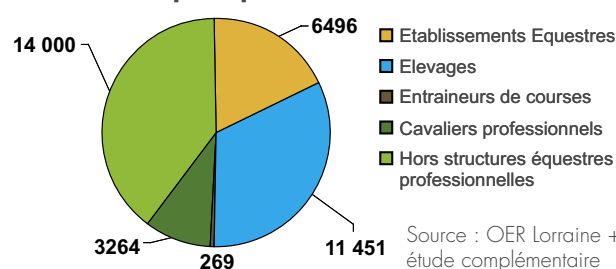
• **La Lorraine compte 35 500 équidés** (21 500 recensés dans des structures équestres professionnelles par l'OER auxquels s'ajoutent 14 000 d'après une étude complémentaire ayant recensé les équidés se trouvant en dehors des structures équestres professionnelles).

Ces équidés représentent 4% de l'effectif national. Il en ressort 2 indicateurs : 1,5 chevaux pour 1000 habitants et 1,5 chevaux par km², ce qui approche la moyenne nationale.

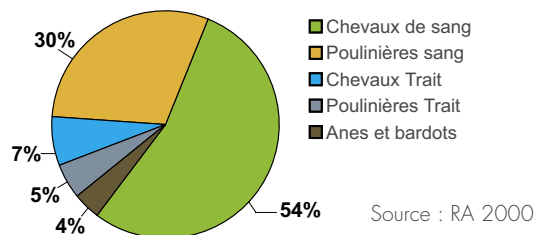
Les élevages rassemblent 53% des équidés, avec une moyenne de 13 chevaux par élevage. Un établissement équestre dénombre en moyenne 27 chevaux.

Les 14 000 équidés recensés hors structures équestres professionnelles par l'étude complémentaire se répartissent de la façon suivante : 45% des chevaux de selle, 32% de poneys et 23% de Traits et ânes. Ainsi la détention par des particuliers hors structures équestres professionnelles représenterait près de 40% des chevaux en Lorraine. Ils se répartissent ainsi : 90% en structure personnelle, 6% en écuries collectives, 4% chez l'agriculteur et occupent 14 800 hectares. 98% de ces équidés ont accès au pré. Ces propriétaires, essentiellement des employés, retraités ou agriculteurs (63%), sont pour la majorité d'origine rurale et agricole. Leur pratique de l'équitation repose essentiellement sur le loisir et la balade occasionnelle (51%), voire simplement pour le plaisir de posséder un cheval (35% sont des chevaux à la retraite, réformés et non montés).

→ Effectifs d'équidés par secteur d'activités




→ Répartition des équidés par types



Les chevaux de Trait Ardennais représentent une part relativement conséquente des chevaux de Trait en Lorraine du fait sans doute du berceau de race lorrain du Trait Ardennais.

• **Plus de 55 000 ha sont valorisés par les équins** (Sources OER + Etude complémentaire) dont plus de 36 000 ha de surface en herbe (8% de la STH Lorraine) dont 28% sont uniquement pâturés par les équins, 37% sont en pâturage mixte (avec bovins et/ou ovins) et 35% sont utilisés pour le foin.

→ Surfaces totales exploitées par la filière équine Région (en ha)



L'importance des surfaces occupées par l'élevage équin participe à la valorisation du territoire lorrain.

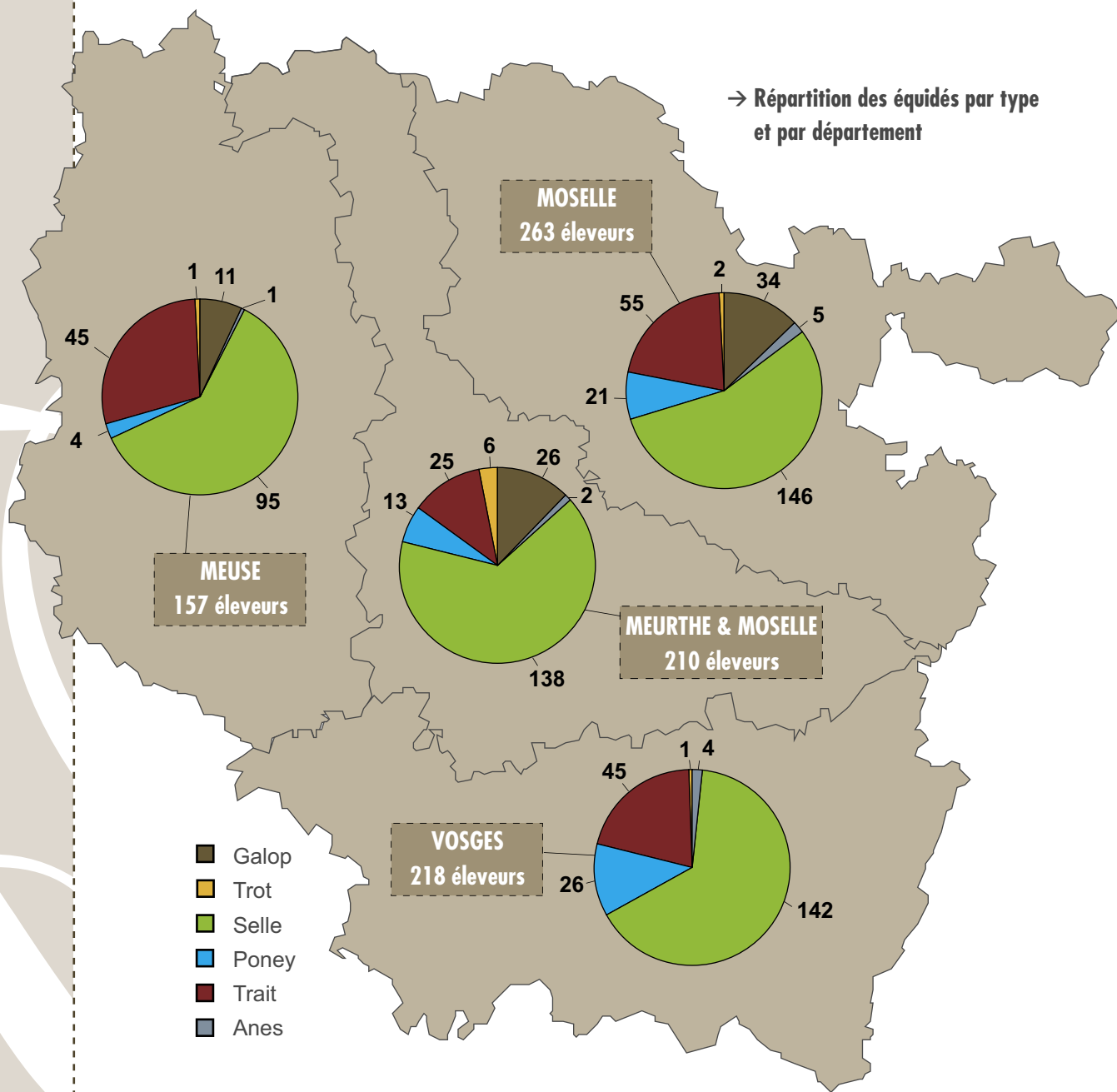
Le nombre important de personnes concernées par cette activité, malgré un chiffre d'affaires encore faible, permet d'avoir **une influence notable sur les relations entre les hommes et le territoire.** Les équins valorisent près de 8% de la surface toujours en herbe du territoire lorrain. Tous les acteurs récoltent du foin mais en quantité très variable (80% du foin récolté en filière équine par les éleveurs).

On dénombre 2 450 exploitations avec des équins soit 14,74% des exploitations agricoles Lorraines.



ÉLEVAGES & PRODUCTIONS

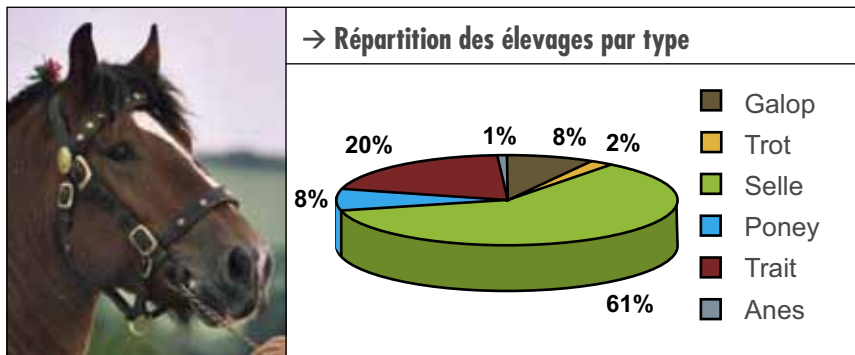
→ Répartition des équidés par type et par département



- Galop
- Trot
- Selle
- Poney
- Trait
- Anes

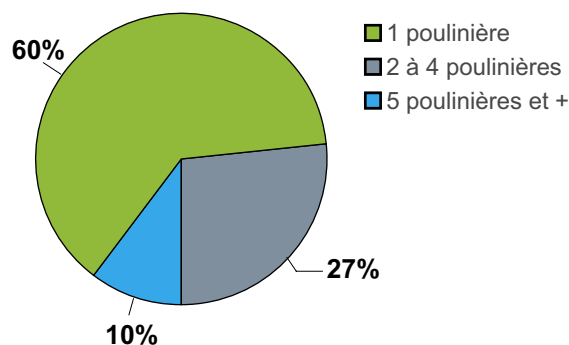
La Lorraine compte 848 élevages en 2008 soit 2,2% de l'effectif national (Ecuus 2008)

Les chevaux de selle principalement représentés par le Selle Français arrivent en tête des effectifs (65%) (sources : ECUUS 2008) quelque soit le département. Les chevaux de course, les poneys et les chevaux de Trait concernent respectivement 10%, 8% et 6% des effectifs.



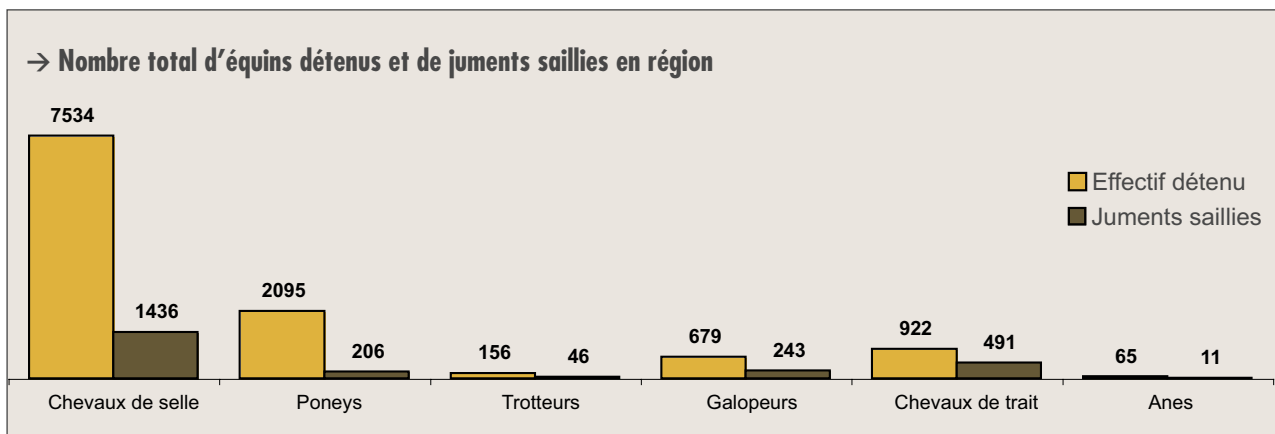
Plus d'une entreprise sur deux du secteur économique équin est un élevage. Les petits élevages sont majoritaires : 63 % des élevages ne possèdent qu'une poulinière. En revanche les 10 % d'élevages possédant 5 poulinières et plus détiennent plus de 20 % du cheptel lorrain.

→ Répartition des élevages selon leurs tailles



Les élevages possèdent en moyenne 13 équidés présents sur des exploitations de 40ha en moyenne.

850 élevages détiennent 11 451 équidés (53% des équins sont en élevage).



en moyenne, 2,87 juments saillies par an par élevage
1,36 chevaux vendus par an par élevage

L'élevage est en général un complément de revenus, ce secteur reste peu professionnalisé :

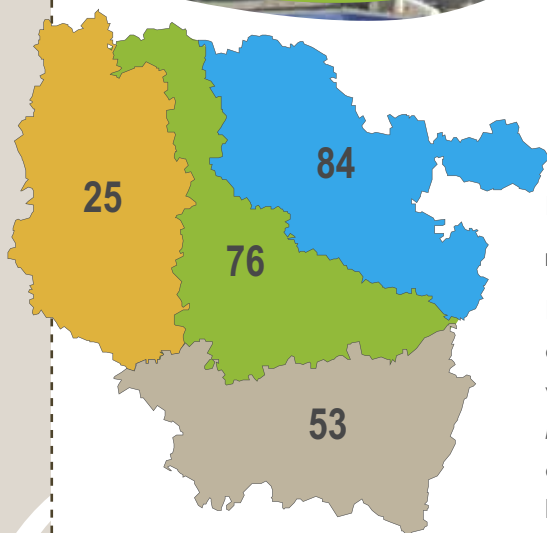
- 22% seulement des éleveurs ont uniquement une activité d'élevage,
- 23% ont une autre activité équine,
- 55% ont une autre activité hors filière équine.

Ce secteur compte 0,73 employé par exploitation en moyenne pour 1,75 personne impliquée. Le CA moyen des éleveurs, toute taille d'élevage confondue, s'élève à 7 520 euros. Il existe une grande diversité entre les élevages.





LES ÉTABLISSEMENTS ÉQUESTRES



• LES LICENCIÉS EN LORRAINE

En 2007, la Lorraine dénombre environ **240 établissements équestres adhérents à la Fédération Française d'Équitation**.

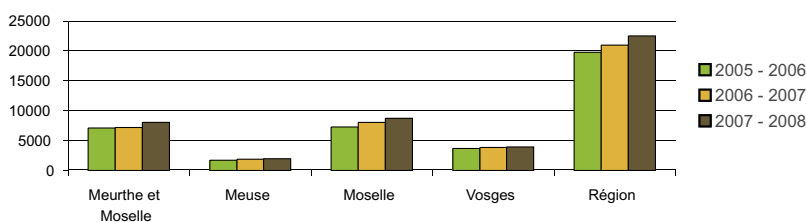
La Moselle et la Meurthe-et-Moselle possèdent des centres équestres de dimension nettement plus importante que les deux autres départements vraisemblablement en lien avec les bassins de population de Nancy et Metz. Seuls ces deux départements possèdent des établissements équestres accueillant plus de 300 licenciés (3 en Meurthe-et-Moselle, 5 en Moselle).

Le nombre de licenciés en Lorraine s'élève à 22 681, avec en moyenne 94 licenciés par club FFE, soit le 4^e rang national. Par ailleurs la Lorraine dénombre 9 licenciés FFE pour 1 000 habitants ce qui la place au 11^e rang national et 95 clubs FFE pour 1 million d'habitants, soit le 18^e rang national (source ECUS 2008).

→ Répartition des établissements équestres sur le territoire Lorrain

L'équitation est le 4^{ème} sport pratiqué en Lorraine (3^{ème} au niveau national). Les 2/3 des licenciés sont issus des départements de Meurthe-et-Moselle et de Moselle (8000 en Meurthe-et-Moselle et 8600 en Moselle). Le nombre de licenciés augmente chaque année (35% depuis 2001) comme au niveau national.

→ Répartition des licences pratiquants sur le territoire Lorrain



Tout comme au niveau national, l'équitation est pratiquée majoritairement par les femmes (80%). Environ 70% des licences appartiennent à des jeunes de moins de 21 ans.

• L'ÉCONOMIE DES CENTRES ÉQUESTRES

Ils représentent **34% du CA global de la filière**, ce qui correspond à 22,5 millions d'euros. Le CA moyen par entreprise s'élève à 94 000 euros.

C'est un secteur très professionnalisé, source du plus grand nombre d'emplois de la filière équine. En moyenne, un centre équestre emploie 2,6 personnes soit 1,9 ETP mais il implique 5,1 personnes.

La surface moyenne d'un centre équestre est de 25 ha, pour 27 chevaux malgré une très forte disparité pour un total de 6 500 chevaux dans les clubs. Ils sont les principaux acheteurs de foin et paille.

Le tarif moyen d'un cours d'équitation pour adulte est de 11,5 euros/heure, et une pension en box vaut en moyenne 227 euros/mois.



LES MANIFESTATIONS SPORTIVES LES SPORTS ÉQUESTRES



• LES COMPÉTITIONS EN LORRAINE

→ **Concours jeunes chevaux en Lorraine / 2007** (Source : ECUS 2008)

	Complet	Dressage	Hunter	Attelage	Endurance	CSO	TOTAL
ÉPREUVES	2	38	12	2	9	18	243
PARTANTS	14	73	114	1	16	4 355	4 573

Licences compétitions en Lorraine en 2008 toutes disciplines confondues :

- 142 licences Pro
- 1 049 licences Amateur
- 3 581 licences club

→ **Compétitions FFE en Lorraine / 2007** (Source : ECUS 2008)

	Complet	Dressage	Attelage	Endurance	CSO	TOTAL
ÉPREUVES	33	203	9	46	391	1072
PARTANTS	211	733	38	493	15 468	16 882

Les concours de saut d'obstacle apparaissent très largement majoritaires tant en nombre d'épreuves qu'en nombre de partants.

• LES CAVALIERS PROFESSIONNELS



60 cavaliers professionnels (de métier) sont recensés, majoritairement en Moselle et en Meurthe-et-Moselle.

Presque toutes les personnes impliquées dégagent un revenu de leur activité. Les 2/3 sont des hommes, il y a en moyenne 3,6 personnes employées par entreprise en moyenne par entreprise pour 2,5 ETP. Ces entreprises se développent sur des surfaces réduites similaires à celles des centres équestres (21 ha en moyenne).

Le CA global des cavaliers professionnels s'élève à 6,9 millions d'euros, soit 11% du CA global de la filière. Le CA moyen généré par entreprise est de 117 000 euros.

3 270 chevaux sont hébergés et travaillés chez des cavaliers professionnels.

• TOURISME ÉQUESTRE

On dénombre 11 centres labélisés "tourisme équestre" en Lorraine qui témoignent de leur engagement dans une démarche de qualité.

Le CRTE (Comité régional du Tourisme équestre) s'investit dans un programme "Traverser la Lorraine à Cheval".

Le Parc Naturel Régional propose de nombreux chemins de randonnées équestres et la Lorraine possède plusieurs gîtes équestres.





LES COURSES

• SOCIÉTÉS DE COURSES

2 hippodromes sont présents sur le territoire Lorrain : Vittel et Nancy Brabois.

Ils organisent **25 réunions par an**, pour 1,1 millions d'euros d'enjeux (PMH).

Les sociétés de courses impliquent 58 personnes dont 48 employés pour 23 ETP, sachant qu'un nombre plus important de personnes est mobilisé les jours de courses.

Le CA s'élève à 1 173 000 euros soit 2 % du CA global de la filière équine, avec un CA moyen par société de 586 700 euros, le plus élevé de la filière équine lorraine.



• ENTRAINEURS

18 entraîneurs sont recensés en Lorraine et sont répartis en Meurthe-et-Moselle et Moselle.

67 personnes sont impliquées dans l'entraînement avec 51 employés soit 42 ETP.

Ils détiennent 269 chevaux soit 1,25% de l'effectif équin présent en structure équestre professionnelle.

Un entraîneur entraîne en moyenne 15 chevaux pour une surface de 11 ha.

Le CA moyen dégagé par l'activité d'entraînement s'élève à 36 000 euros par entraîneur. Cumulé à d'autres activités liées aux équidés, il atteint 107 000 euros.

En moyenne 3,1 personnes sont impliquées dont 2,8 employées pour 2,3 ETP.

Environ 90 courses sont courues par an par entraîneurs lorrain.



ACTIVITÉS CONNEXES



• MARÉCHALERIE

La Lorraine compte **74 entreprises de maréchalerie** qui impliquent 118 personnes dont 107 actifs dégagant un revenu de cette activité et représentant 98 ETP soit 1,32 ETP par entreprise de maréchalerie.

Dans la majorité des cas, les entreprises de maréchalerie comportent un dirigeant unique et très peu d'employés.

Le CA moyen d'un maréchal ferrant s'élève à 58 590 euros soit un CA cumulé de ce secteur de 4,3 millions d'euros ce qui représente 7% du CA total équin en Lorraine.

Le prix HT d'une ferrure standard s'élève à 64 euros en moyenne.

• VÉTÉRINAIRES

On recense **135 cabinets vétérinaires** en Lorraine qui consacrent en moyenne 9% de leur activité à la filière équine (moyenne nationale 13%), 5 sont spécialisés en équins. 0,5 ETP par cabinet sont consacrés aux équins.

Le CA moyen des cabinets vétérinaires qui se sont diversifiés dans l'activité équine s'élève à 37 000 euros soit 8% du CA global de ces cabinets consacré aux équins. Pour la Lorraine le CA cumulé de ce secteur est de 4,8 Millions euros ce qui représente 8% du CA global de la filière.

• FABRICANTS ET DISTRIBUTEURS D'ALIMENTS

72 fabricants ou distributeurs d'aliments en Lorraine (6 fabricants, 57 revendeurs, 10 coopératives agricoles) consacrent **18% de leur activité à la filière équine** (moyenne nationale : 9%) ceci pour 4% de leur CA.

Le CA moyen s'élève à 49 200 euros pour un CA cumulé de 3,6 millions euros soit 6% du CA global Lorrain.

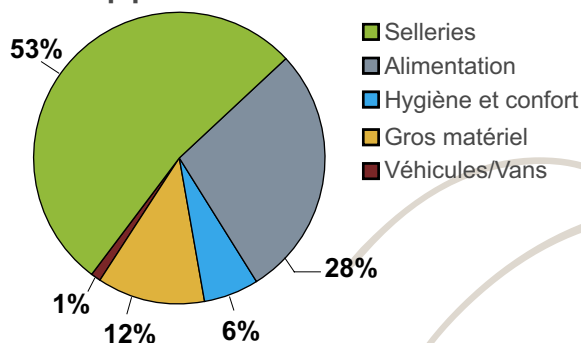
En moyenne, 1,1 ETP est consacré à la filière équine dans ces entreprises et toutes les personnes impliquées sont employées. Environ 10 000 T d'aliments équin sont fabriqués par an en Lorraine.

• ÉQUIPEMENTIERS DU CHEVAL ET DU CAVALIER

La Lorraine dénombre **57 entreprises d'équipement qui consacrent 82% de leur activité à la filière équine** (70% moyenne nationale) dont 7 spécialistes équins et 4 gros fabricants (Cheval Liberté, De Montsec, Horse Truck Import, Equibox Chiarotto). Les équipementiers emploient en moyenne 2,6 ETP dans leur entreprise.

Le CA moyen s'élève à 200 770 euros pour un CA cumulé de 11,6 millions d'euros soit 18% du CA global équin en Lorraine. Le CA équin représente en moyenne 68% du CA global de ces entreprises.

→ Répartition du chiffre d'affaires total des équipementiers





CONSEIL DU CHEVAL EN LORRAINE

• ORGANISATION

Le Conseil du Cheval de Lorraine est une association loi 1901, dont le siège social est basé à Rosières-aux-Salines, dans les locaux du Pôle Hippique de Lorraine. Il est né de la volonté des différents acteurs de la filière équine de se rassembler afin de devenir l'interlocuteur unique de la filière.

Les adhérents sont les représentants de la filière équine tels que l'Association Des Eleveurs de Chevaux de LORrairie (ADECLOR), le Comité Régional d'Équitation (CRE), les comités départementaux d'équitation (CDE), l'Association des Cavaliers Lorrains (ACSOL), les sociétés de courses de Vittel et Nancy, des entraîneurs, jockeys et propriétaires de chevaux de course, l'ACTELOR et l'EPL Agro de Bar-le-Duc...

Ils sont répartis en 4 collèges : élevage, sport et loisirs, courses et activités connexes.

Le Conseil du Cheval de Lorraine est un maillon central de la filière équine lorraine. Il est l'interlocuteur entre la filière et les collectivités, l'État, les organismes équestres nationaux, les acteurs hors filière...

Le Conseil du Cheval effectue un arbitrage et veille à la cohérence de tous les projets menés par les entreprises lorraines du cheval. Sa validation est indispensable pour qu'un projet puisse être éligible aux aides et soutenu en commission.




• MISSIONS

- Structurer la filière équine autour du Conseil du Cheval
- Améliorer l'économie de la filière
- Professionnaliser les entreprises et structures équestres
- Renforcer l'image et l'attractivité du cheval en Lorraine

Ces missions sont communes aux différents conseils des chevaux français.

Le Conseil du cheval de Lorraine se singularise par son grand projet de Pôle Hippique de Lorraine sur le site de Rosières-aux-Salines. Pilote du projet aux côtés des collectivités (Conseil Général 54, Conseil Régional), de l'État et des Haras Nationaux. Ce site sera le pôle phare de tout le Grand-Est et accueillera de prestigieuses manifestations équestres ainsi qu'un centre de valorisation et de commercialisation.





Sources : Enquête "Observatoire Economique du Cheval en Lorraine" (OER), par les Haras Nationaux, sept. 2008; Etude complémentaire "Etude des propriétaires d'équidés hors structures équestres professionnelles", réalisée par Sophie Musset, sept. 2008; Annuaire ECUS 2008, les Haras Nationaux.
Crédits photos : ©Conseil du Cheval de Lorraine; ©Fotolia
Conception graphique : Sur les toits



Conseil du Cheval
DE LORRAINE

Haras National
1, rue Léon Bocheron
54110 Rosières-aux-Salines
Tél. 03 83 33 38 68
Fax 03 83 30 62 50

www.conseil-cheval-lorraine.fr

