Mieux connaître les marchés de la filière équine pour adapter sa stratégie

3ème journée du Réseau Économique de la Filière Équine

19 janvier 2010

TEMOIGNAGE D 'UN ELEVEUR DE COMTOIS EN SYSTEME HERBAGER « ULTRA ECONOME »

Philippe MARTIAL , éleveur

Nathalie RAGOT

CHAMBRE D'AGRICULTURE LOT

Réseau Économique de la Filière Équine

les Haras nationaux

INSTITUT DE L'ÉLEVAGE

CHAMBRES D'AGRICULTURE

FCC

Fonds Éperon

FNC

GROUPEMENT HIPPIQUE NATIONAL

Exploitation située dans le Lot à Bagnac sur Célé, en zone de montagne

- Surface totale : 27 ha de prairies permanentes
- plus 10 ha d ’estives collectives

HISTORIQUE DE L ’EXPLOITATION

- **1994**: Mr Martial est salarié hors secteur agricole et dispose de **5 ha en propriété** ,valorisés par 5 poulinières
- **1996**: augmentation du troupeau à **8 poulinières.**
- **2005:** acquisition de **6 ha supplémentaires** en propriété.
- **2008**: reprise des **12 ha** de l ’exploitation paternelle **en fermage**,ce qui a permis l **’installation de madame Martial.**
- Avec 4 ha de mise à disposition gratuite , l ’exploitation valorise **27 ha de prairies permanentes** et utilise **10 ha d ’estives collectives.**
- 0,3 ETP

3 ATELIERS POUR UN TOTAL DE 24,2 UGB

L'ATELIER

BOVIN VIANDE :

5,7 UGB

L ’ATELIER BOVIN VIANDE

- **1 vache Highland**
- **achat complémentaire d ’1 broutard**
- **production de 2 bœufs de plus de 3 ans, finis uniquement à l ’herbe , sans complémentation en concentrés**

3 ATELIERS POUR UN TOTAL DE 24,2 UGB

L'ATELIER

CAPRIN VIANDE:

4,3 UGB

L ’ATELIER CAPRIN VIANDE

- **25 chèvres de race pyrénéenne**
- **32 chevreaux vendus en vif en vente directe**

3 ATELIERS POUR UN TOTAL DE 24,2 UGB

L ’ATELIER EQUIN :
14,2 UGB

L ’ATELIER EQUIN

8 poulinières Comtoises

mâles vendus au sevrage pour l ’Italie

femelles conservées pour le renouvellement ou vendues pleines pour l ’élevage

réformes vendues pleines pour l ’élevage

CONDUITE DE LA REPRODUCTION

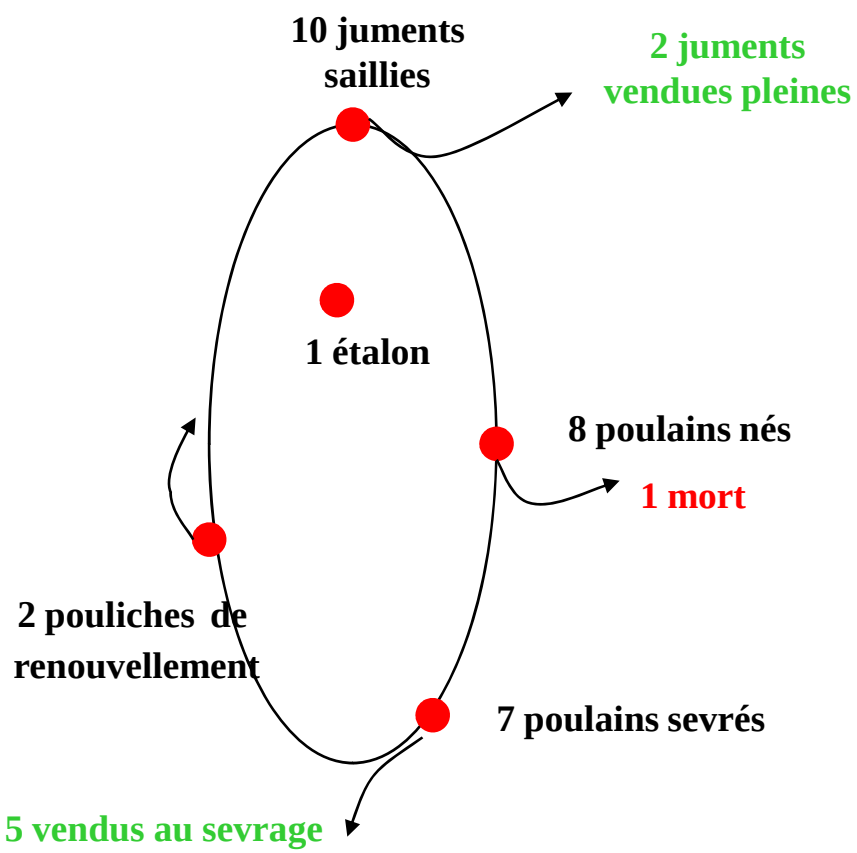

TAUX DE GESTATION	100%
TAUX DE MORTALITE	12,5%
PROD. NUMERIQUE	87,5%
I.P.P.	360 j
POULINAGES	avril à juin
AGE AU SEVRAGE	6 à 8 mois

SYSTEME FOURRAGER

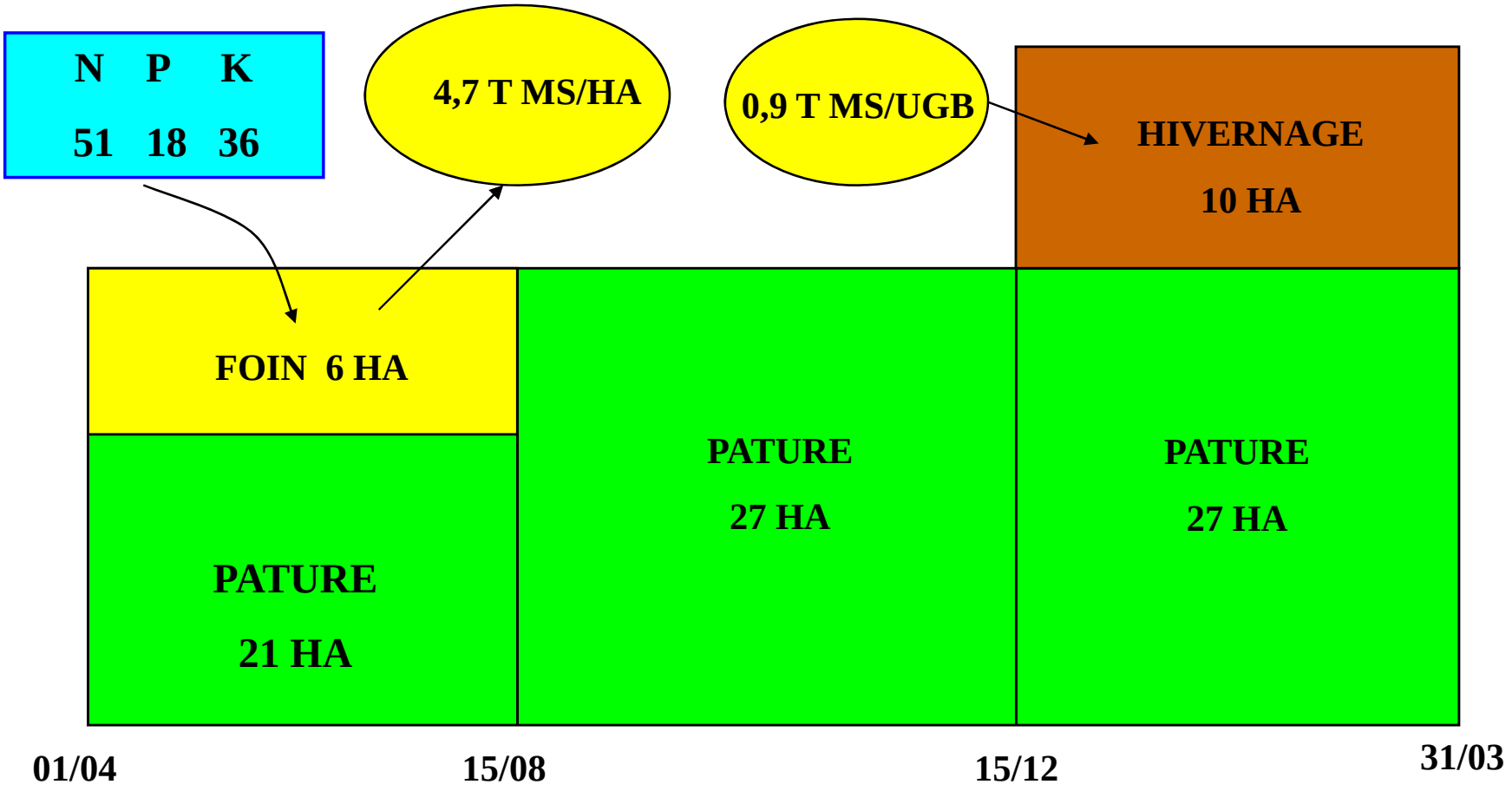

SURFACES COLECTIVES D ’HIVERNAGE

CONDUITE DE L 'ALIMENTATION

PERIODES	SYSTEME D 'ALIMENTATION
Du 01/04 au 15/08 137 jours	Pâture sans aucune complémentation 90 ares / UGB
Du 16/08 au 15/12 122 jours	Pâture sans aucune complémentation 117 ares / UGB
Du 16/12 au 31/03 106 jours	Pâture 160 ares / UGB + 0,9 T de MS de foin par UGB

Mieux connaître les marchés de la filière équine pour adapter sa stratégie

Réseau Économique de la Filière Équine

COMMERCIALISATION DES CHEVAUX

2 JUMENTS PLEINES VENDUES POUR L 'ELEVAGE

750KG

1400 € / TETE

7 POULAINS SEVRES

5 LAITONS VENDUS MAIGRES POUR L 'ITALIE

400 KG

700 € / TETE

soit 1,75 € / KG

MARGE BRUTE DES ATELIERS

MARGE BRUTE par UGB	EQUINS	CAPRINS	BOVINS
Sans aides	365 €	400 €	135 €
Avec aides animales	595 €	400 €	135 €
Avec aides SFP	783 €	588 €	323 €

RESULTATS ECONOMIQUES DE L 'EXPLOITATION

PRODUITS		CHARGES	
Ventes de chevaux	6300 €	Charges animales	1400 €
5 poulains au sevrage	3500 €	Concentrés	0 €
2 juments pleines	2800 €	Vétérinaire	1100 €
		Frais élevage	300 €
Primes chevaux	3275 €	Charges fourrages	950 €
Ventes caprins	1920 €		
Ventes bovins	1500 €	Charges structure	5870 €
Variation inventaire	-650 €	MSA	2700 €
		Fermages IF	670 €
Aides liées aux surfaces	5500 €	Entretien	2300 €
PHAE	900 €		
CTE environnement	550 €	EBE exploitation	9625 €
ICHN	3450 €		
DPU	600 €	EBE / UMO	32083 €

PRODUITS DE L 'EXPLOITATION

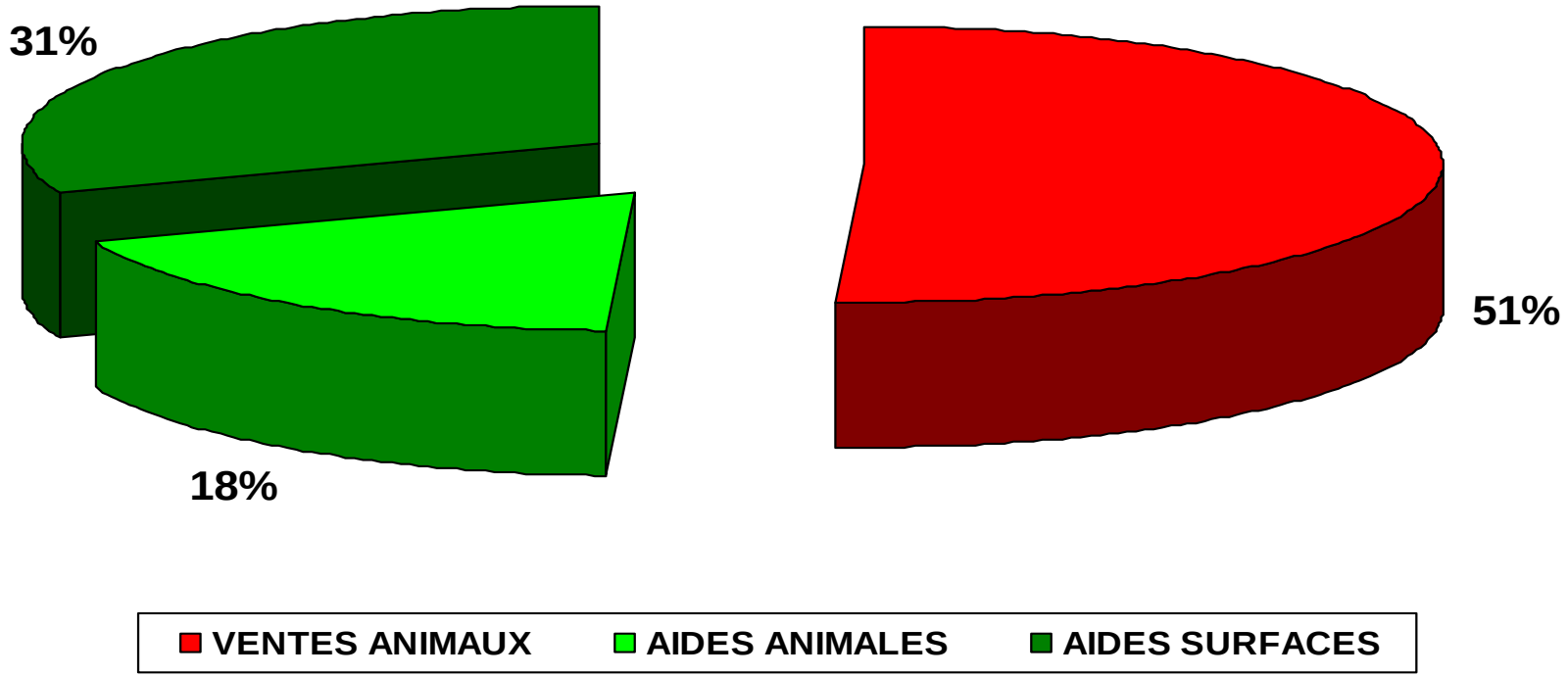

REPARTITION DES CHARGES DE L 'EXPLOITATION

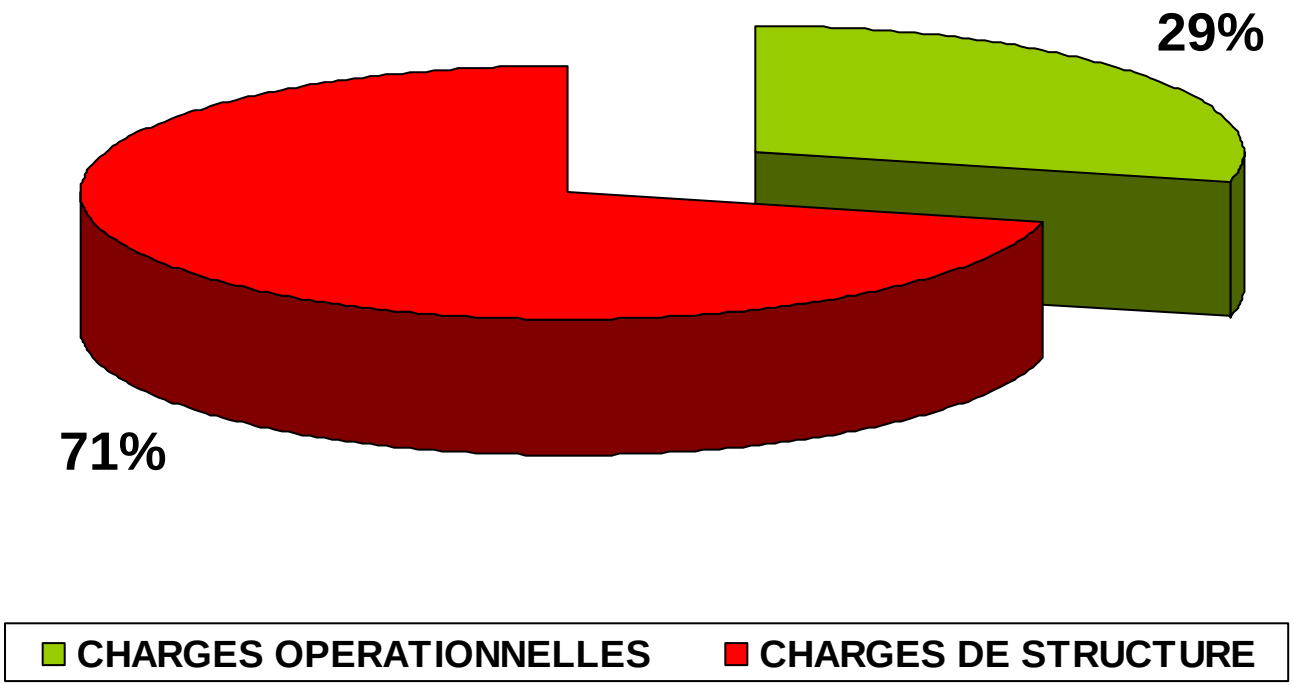

ANALYSE DU SYSTEME

Système très économe en intrans

Système peu consommateur de main d ’oeuvre

Complémentarité des 3 ateliers (ressource fourragère, main d ’œuvre, résultats économiques)

Optimisation des primes

Charges de structure très faibles

Proximité de la foire de Maurs

Autosuffisance alimentaire et énergétique

ORIENTATIONS ENVISAGEES

Augmentation du cheptel à 3 vaches allaitantes pour obtenir les primes

Développement de la commercialisation de la viande bovine en vente directe après découpe

Repousse des poulains mâles de 8 à 18 mois

Conversion à l ’agriculture biologique

Rééquilibrage entre les 3 ateliers en fonction des orientations du marché et des aides structurelles